

MEMORIA Y BALANCE

Ejercicio Nro. 72

Cerrado el 31 ENERO 2023



REPORTE DE SUSTENTABILIDAD



COOPERATIVA AGRICOLA GANADERA
LOS MOLINOS LIMITADA



Carta del Gerente General

Estimados asociados:

Mantenemos la esperanza en nuestro propósito cooperativo sostenible. Porque a pesar de las adversidades climáticas y macroeconómicas, superamos este año difícil trabajando duro y atentos.

Ahora nos preparamos para lo que viene, que no será mejor. Estamos fortalecidos por estas razones en las que apoyo mi esperanza:

- Tenemos un resultado operativo positivo. Esto significa que si a nuestras ventas les descontamos los costos y los gastos para funcionar, nos queda un 4% de rentabilidad.
- Nuestro equipo de trabajo es flexible a los cambios y resuelve imprevistos con agilidad y templanza.
- Actuamos con transparencia y cooperación.
- Pertenece al sistema de la Asociación de Cooperativas Argentinas.
- Nuestro propósito es claro: "Ser una empresa cooperativa sostenible, que produce alimentos y aporta servicios de calidad, para la región, el país y el mundo"



A handwritten signature in black ink, consisting of stylized initials 'AL'.

Arturo Lombardich
Gerente General

Convocatoria a la Asamblea Ordinaria y Orden del día

ASAMBLEA GENERAL ORDINARIA "COOPERATIVA AGRICOLA GANADERA LOS MOLINOS LIMITADA"

CONVOCATORIA:

SEÑORES ASOCIADOS:

Por resolución del Consejo de Administración, convocase a Asamblea General Ordinaria a los asociados de la Cooperativa Agrícola Ganadera Los Molinos Limitada, a celebrarse **el día sábado 29 de abril de 2023**, a las 9.00 horas en el local de Av. Nuestra Señora del Rosario N°579 de Los Molinos, provincia de Santa Fe, para tratar el siguiente:

ORDEN DEL DIA:

- 1.- Designar dos asambleístas para firmar el acta de Asamblea.
- 2.- Lectura y consideración de la Memoria, Balance General, Cuadro de Resultados, Proyecto de Distribución de Excedentes, Informe del Síndico y Dictamen del Auditor correspondiente al 72° Ejercicio Económico cerrado el 31 de Enero de 2023.
- 3.- Autorización para venta de bienes de acuerdo a lo previsto en el art.55 inc i) del estatuto social.
- 4.- Autorización para tomar préstamos y gravar con garantía real bienes de propiedad de la cooperativa.
- 5.- Elección de dos consejeros titulares para cubrir cargos vacantes. Elección de un consejero suplente para cubrir cargo vacante.
- 6.- Elección de un Síndico Titular y Síndico Suplente por terminación de mandatos.



Oscar R. Castelli
Secretario



Oscar A. Zaninovic
Presidente

Artículo 32 de Estatutos: Las asambleas se realizarán válidamente sea cual fuere el número de asistentes, una hora después de la fijada en la convocatoria, si antes no se hubiere reunido la mitad más uno de los asociados.

Contenido de la Memoria

Memoria

Introducción

Hechos destacados del año 2022

Desarrollo Cooperativo Sostenible. Indicadores

La Cooperativa en números

Breve historia – 73 años

Sobre nosotros. Propósito cooperativo

Nómina de asociados

Cómo nos organizamos

- Consejo de Administración

- Asesoría Legal

- Auditoría Externa

- Mejora Continua de Procesos

- Gerencia General y Gerencia de Negocios

- Nómina de empleados por negocios

- Equipo de calidad, cuidado de las personas y protección del ambiente

Dónde estamos

Nuestras marcas, productos y servicios.

Sellos de calidad

A dónde llegamos con nuestros productos y servicios?

Redes de comunicación. Comunicación institucional.

Grupos de interés

- Vínculos

- Agradecimientos

Reporte de sustentabilidad

Gestión de la sustentabilidad y Responsabilidad Social. Impactos que importan

Objetivos para el Desarrollo Sostenible (Naciones Unidas)

- Objetivo 1: Fin de la pobreza

- Objetivo 2: Hambre cero

- Objetivo 3: Salud y Bienestar

- Objetivo 4: Educación de calidad

- Objetivo 5: Igualdad de género

- Objetivo 6: Agua limpia y saneamiento

- Objetivo 7: Energía asequible y no contaminante

- Objetivo 8: Trabajo decente y crecimiento económico

- Objetivo 9: Industria, innovación e infraestructura

- Objetivo 10: Reducción de las desigualdades

- Objetivo 11: Ciudades y comunidades sostenibles

- Objetivo 12: Producción y consumo responsables

- Objetivo 13: Acción por el clima

- Objetivo 14: Vida submarina

- Objetivo 15: Vida de ecosistemas terrestres

- Objetivo 16: Paz, Justicia e Instituciones sólidas

- Objetivo 17: Alianzas para lograr objetivos

Contexto político y económico

Indicadores económicos Argentina Año 2022.

Argentina. Contexto político y económico año 2022.

Contexto Internacional año 2022.

Unidades de Negocios. Volúmenes

Balcoop Agro Sostenible

- Granos

- Insumos

- Nutrición animal

Mulini Pastas

Cuadros Anexos a la Memoria

Valor económico generado y distribuido.

Asociados, Acopio, Patrimonio Neto, Resultados. Evolución últimos 5 años.

Estado de Situación Patrimonial comparado últimos 5 años.

MEMORIA

Ejercicio Económico Nro. 72

Cerrado el 31.01.2023



Introducción

En cumplimiento de normas legales y estatutarias vigentes ponemos a consideración de la Asamblea la Memoria y Balance del ejercicio económico Nro. 72 transcurrido entre el 1º de febrero de 2022 y el 31 de enero de 2023.

En esta primera parte de la memoria, nos presentaremos como organización y mencionaremos las actividades que realizamos durante el año con un enfoque de sustentabilidad, basado en los 17 objetivos planteados por Naciones Unidas para el Desarrollo Sostenible Mundial.

Luego detallaremos los hechos salientes que ocurrieron durante el ejercicio (contexto económico y político nacional e internacional), como así también la operatoria de los negocios de la Cooperativa, Balcoop Agro Sostenible y Mulini Pastas Secas, que permitan evaluar y comprender el estado económico, patrimonial y financiero de nuestra organización presentado en el Balance General.

Hechos destacados del año 2022

En este apartado queremos compartir hechos que ocurrieron durante el año 2022 y que nos parecen relevantes destacar por sus implicancias hacia adentro y hacia afuera de nuestra organización:

Dejamos atrás los años de pandemia.

Comenzamos el año 2022 con la última “ola” de Covid. Una variante de alto nivel de contagio pero leve en su nivel de letalidad (Omicron). También encontraba a la población vacunada y con las dosis necesarias para que este virus que nos había tenido en jaque durante dos años pasara de ser una pandemia a convertirse más en una enfermedad endémica.

Dejábamos atrás los dos años de encierro y de a poco retomábamos las actividades suspendidas. Con gran alegría volvimos a abrir las puertas de la Cooperativa.

También quedaban atrás los turnos para la atención al público, ocupamos las oficinas, nuestros puestos de trabajo, nuevamente a compartir espacios, a retomar las reuniones presenciales, a vernos personalmente y a reconstruir esa atmosfera tan particular que logramos cuando trabajamos juntos.

Algunas costumbres de la pandemia quedaron entre nosotros. Las condiciones mixtas de trabajo. (remota o virtual y presencial) con el uso de la tecnología disponible, hoy se continúan aplicando. Un ejemplo de ello son las reuniones programadas durante el año: algunas son 100% virtuales, otras presenciales o mixtas. Esta modalidad nos permite evitar los viajes con el consecuente ahorro de tiempo, de emisión de dióxido de carbono por el uso de los vehículos, entre otros beneficios. También permitió que algunos empleados puedan amalgamar sus rutinas personales y familiares con las laborales.

1. Visitas a la planta de Pastas Mulini y oficinas

Nos parecía necesario volver a contactarnos con nuestro entorno y decidimos invitar a diferentes grupos a conocer la Planta de Elaboración de Pastas secas Mulini. Estos encuentros nos permitieron percibir el ánimo social, compartir proyectos, recibir ideas, detectar necesidades, contestar dudas, abrir espacios de diálogos y volver a construir uno de los puentes formales de nuestra comunicación con la comunidad.

Las visitas comenzaron en el **mes de julio** con los empleados y sus familias y continuaron con las instituciones referentes de Los Molinos: Bomberos Voluntarios, Comuna, Centro de Salud, Docentes de las escuelas, Club (CUD), Iglesia, LALCEC, Cooperativa Eléctrica, Radio, Alumnos del Colegio secundario, Centro de Camioneros, Centro de Jubilados, UATRE ... más de 100 personas fueron recibidas por el Gerente General Arturo Lombardich y el encargado de planta Hernán Eljuga



2. Relevamientos puestos de trabajo. Cambio organizacional

Puertas adentro también sentimos que era necesario escucharnos. Habían cambiado algunas cosas, el contexto no era el mismo y necesitábamos pensar en una estructura que nos permita trabajar integrados, con equipos flexibles, interdisciplinarios, mixtos. El año 2023 no será simple y tenemos que estar preparados y fortalecidos como organización..

Fue así que en septiembre comenzamos con las entrevistas, en una primera etapa, a 18 empleados. Fueron personales, duraron aproximadamente una hora cada una y con un formulario que nos sirvió de guía para que la charla sea ordenada.

Debemos destacar lo relevante de este trabajo que duró de **septiembre a diciembre** del 2022. Dar espacio a la escucha en un ambiente relajado, en una charla abierta, fue agradecido por cada uno de los entrevistados y nos dio las herramientas necesarias para generar los cambios de estructura organizacional para comenzar el año 2023.

En las entrevistas escuchamos palabras, que a continuación, compartimos: *“Pasaba por delante de Mulini y mi deseo era estar trabajando ahí, sólo quería entrar en la Cooperativa”*. *“Todos los que están en la Coop. están bien, se ve en el pueblo. Tienen auto, tienen su casa”*. *“Este nuevo formato de trabajar parte en casa y en la oficina me permitió organizarme con mis hijos. Estoy feliz con esta modalidad”* *“Siempre me escucharon y me ayudaron cuando necesité, desde modificar mi casa hasta con la salud de mi hija”*. *“No me importa cambiar de trabajo, siempre que sea dentro de la Cooperativa”*. *“Este nuevo puesto me encanta! Todo por aprender!”*

3. Calefacción por Energía Solar - Termotanques solares para agua

En el mes de julio, y ante una propuesta presentada por un empleado de la Cooperativa, invitamos a los empleados a que puedan instalar en sus hogares termotanques solares para agua con un doble objetivo: la utilización de “energías limpias” (o verdes) y el ahorro económico en el consumo. Logramos cerrar la compra de 11 termotanques solares para uso doméstico.

Fueron adquiridos a un proveedor de Casilda. Logramos un importante descuento en el precio por la compra en forma conjunta (cantidad) y la forma de pago. A los empleados se les ofreció una financiación en cuotas acorde a sus posibilidades individuales.

Agradecemos a todos los que se sumaron a esta iniciativa y a todo el equipo de trabajo de la Cooperativa que logró, en muy poco tiempo, llevar adelante la idea y concretarla.

Valoramos las ideas que puedan ser aplicadas en beneficio de todos y que estén alineadas con nuestros valores cooperativos y nuestra mirada sustentable de hacer negocios.

4. Reconocimiento MovRSE - Buenas Practicas Sustentables. Categoría Comunidad

En el **mes de agosto** nos entregaron un premio reconociendo el trabajo que hacemos en la Cooperativa en Buena Practicas Sustentables. Lo recibimos de la Asociación Civil MovRSE, de la que somos socios desde el año 2020, y que agrupa unas 40 empresas de Rosario y la región, comprometidas en generar negocios que tengan un impacto positivo en la comunidad y en el ambiente. El premio está realizado por una cooperativa que recupera maderas de pallets en desuso

Generar negocios sustentables y sin perder la identidad cooperativa es nuestro propósito como empresa. Recibir este reconocimiento, es reafirmar que transitamos por el camino sostenible y es gracias al trabajo de todos los que formamos la Cooperativa-



5. Robo en oficinas sobre Bv. Nuestra Sra. Del Rosario en Los Molinos.

En el **mes de noviembre**, ingresaron delincuentes a nuestras oficinas, ubicadas en el centro de Los Molinos. No se llevaron ningún bien, pero nos dejaron un gran desorden y el temor hacia nuestra seguridad.

Hicimos la denuncia policial y todo lo necesario para que el hecho pueda ser esclarecido, aunque sabemos que la Policía no tiene recursos y tampoco cuenta con la tecnología necesaria para hacerlo.

Desde la Cooperativa seguimos reforzando las medidas de seguridad para evitar estos sucesos y tomamos las precauciones necesarias que estos nuevos tiempos nos exigen. Son momentos sociales complejos y este es un claro ejemplo de ello.

Cuidamos el ambiente

1. SIBA. Sistema Integral Balcoop Agro

Desde 2019, grandes partes de Argentina, se ha estado tambaleando en condiciones de sequía, con los últimos cuatro meses de 2022 recibiendo solo el 44 % de la precipitación promedio. El efecto de la ausencia de precipitaciones fue acompañado de altas temperaturas, que según señalaron los especialistas, no hay registros en los últimos 100 años de una ola de calor tan extensa en el tiempo.

Si miramos un poco los registros históricos la naturaleza tiene sus ciclos húmedos y secos que se van intercalando. Lo cierto es que con la crisis climática que atraviesa el planeta, estos ciclos se hacen más intensos y profundos.

Como productores agrícolas debemos trabajar en reducir la vulnerabilidad frente a estos ciclos. En la Cooperativa, desde hace 8 años, venimos aplicando las buenas prácticas agrícolas en la producción agraria. Hemos comprobado que aplicar este sistema de producción, nos permite proteger los cultivos y disminuir los efectos cíclicos de la naturaleza.

Comenzamos en el año 2014 aplicando las Buenas Prácticas Agrícolas en 1.500 hectáreas, junto a 6 productores asociados y dos sellos de calidad internacional (ASC y RTRS). El 2022 nos encuentra con 7.500 hectáreas, más de 35 productores agrícolas y un sistema integral propio. Estamos abarcando, aproximadamente el 70% del área productiva de Los Molinos, cuidando la tierra, el agua, el ambiente, las personas.

La crisis climática nos obliga a pensar en la implementación de sistemas de riego. Una inversión que por su magnitud, implicancia y recupero en el largo plazo, necesitará de una mirada público privada.

Dentro de SIBA contamos con una herramienta fundamental diseñada por los técnicos de la Cooperativa. Es un **“Cuaderno de campo”** que nos permite llevar el registro de los trabajos en cada uno de los lotes que integran el sistema en las diferentes campañas. Tener información ordenada, histórica y disponible, nos facilita la toma de decisiones y la aplicación de las buenas prácticas agrícolas.



2. Comuna + Cooperativa = Compromiso ambiental

a) Más educación menos contaminación

Durante el año 2022 acompañamos a la Comuna de Los Molinos en temas ambientales. Participamos en diferentes actividades y compartimos lo que hacemos en la Cooperativa (nuestro conocimiento y experiencia) para que de manera conjunta se pueda lograr el desarrollo sostenible de la comunidad de Los Molinos.

Iniciamos este ciclo el 22 de abril con el Día de la Tierra. Se plantearon, durante una semana, diferentes actividades con el colegio secundario, la escuela primaria y el jardín de infantes de Los Molinos. Valoramos a la educación como base fundamental de este desarrollo sostenible.

Una agenda ambiental anual (día del árbol, día del reciclaje, etc.), nos fue enmarcando las actividades desarrolladas todos los meses. Dentro de este marco, podemos destacar el ECO Canje que se realiza con determinada frecuencia y que tiene un triple impacto: social, ambiental y económico. Se reciben residuos como cartón, papel y botellas de plástico. A cambio, a cada persona, se le entrega tierra o plantas producidas en el vivero inclusivo de Los Molinos. Los materiales recuperados, se entregan a una empresa que los recicla y paga un importe por kilo recibido. Se evita que este tipo de residuos, se vuelquen en el basural comunal. El importe recibido se utiliza en las escuelas para compra de materiales.

Vivir en una "comunidad verde", es un compromiso de todos.



b) Capacitación en materia ambiental



Durante el año se invitó participar de un Curso Internacional sobre Gestión de Residuos Municipales y Economía Circular a personal de la Comuna encargada de la gestión ambiental. El importe del curso fue abonado por la Cooperativa.

3. JCI de Casilda. Campaña de recolección de RAEEs

Durante el mes de junio patrocinamos la campaña de recolección de residuos eléctricos y electrónicos (RAEEs) que realiza la JCI de Casilda (Cámara Junior Internacional).

Los RAEE contienen sustancias químicas tóxicas y metales pesados por lo que deben ser tratados de forma adecuada. No deben terminar en rellenos sanitarios, basurales, o incluso ser incinerados.

Desde la JCI nos informaron que juntaron aproximadamente 7 toneladas y media de este tipo de residuos y consideraron que fue una gran campaña.



4. Cámara de Comercio Italiana de Rosario (CCI) : Empleos Verdes



Invitados por la CCI de Rosario participamos de una capacitación dentro del programa “Empleos verdes”. ¿Qué son los empleos verdes? Los empleos verdes locales son aquellos que preservan el medioambiente, a través de modelos de producción sostenible, al mismo tiempo que fortalecen las economías locales y regionales, y generan trabajo decente e inclusión social.

Colaboramos con la comunidad

1. TEDxArequito. Innovaciones disruptivas.

En el mes de junio acompañamos el evento TED que se realizó en la localidad de Arquito. Se trata de un formato internacional, donde los expositores comparten experiencias personal e ideas transformadoras que nos invitan a pensar diferentes realidades.

Disertantes y organizadores del evento se llevaron como obsequio Pastas MULINI, con la consecuente difusión de la marca en redes sociales y permitiendo que más personas puedan probar nuestro producto de excelente calidad.



2. TEDxCasilda 2022 - Ideas que inspiran.

En el mes de septiembre también acompañamos este evento de la misma forma que lo hicimos con TEDxArequito, auspiciando y entregando pastas Mulini a disertantes y organizadores. Nos interesa que estos encuentros dedicados a la difusión de ideas inspiradoras, en forma de conversaciones breves e impactantes, pueda realizarse en nuestra región.

TEDxCasilda es un evento sin fines de lucro organizado por aprobación de la licencia estadounidense TED. La edición local está producida de manera independiente por un equipo de personas muy comprometidas por aportar nuevas herramientas de reflexión y motivación a la comunidad de Casilda y la región.



3. "Encuentro de Líderes Locales y Nacionales" (ELLN) - JCI

En el mes de febrero la JCI Casilda fue el anfitrión del evento anual de la JCI Argentina que se desarrolló en la ciudad de Casilda. Participaron durante dos días, unos 80 jóvenes de más de 7 provincias de todo el país que se reúnen para capacitarse y discutir sobre diferentes proyectos de impacto social que los ayudarán a convertirse en mejores líderes, en grandes ciudadanos activos y en jóvenes emprendedores.

La Cooperativa de los Molinos y Pastas Mulini, auspiciaron y acompañaron este evento, con el propósito de contribuir al desarrollo de las personas y de una comunidad sostenible.



4. Practica en entornos laborales

Durante el año 2022 volvimos a ser empresa referente de la región para las prácticas en entornos laborales. Recibimos en la Cooperativa a: alumnos de: 6to. año de la Tecnicatura en tecnología de los alimentos de la Escuela de Educación Técnica Nro. 388 de Arequito, alumnos de 5to año de la Escuela Secundaria de Los Molinos Nro. 319, alumnos de la carrera de Ingeniero Agrónomo de la Universidad Nacional de Rosario, colaboramos con la elaboración del trabajo final de la carrera en Lic. en Comercio Exterior.

Las prácticas laborales se realizan en los diferentes procesos productivos de alimentos y en la administración, dentro de un marco acuerdo Escuela - Cooperativa y bajo la tutoría de un docente.

5. COMPROMISO MULINI. Donaciones al BAR

En la Cooperativa tomamos la decisión de no reprocesar las pastas no conformes para comercializar, pero si aptas para consumo humano, y donarlas al Banco de Alimentos de Rosario (BAR).

El BAR es una organización social dedicada a recuperar alimentos que perdieron su valor comercial pero que son aptos para el consumo y a distribuirlos entre organizaciones sociales que brinden un servicio de alimentación gratuito.

De esta forma contribuimos a reducir el hambre, y a ser SOLIDARIOS ante la situación que vive la Argentina, con un 40% de pobreza en la población.

Durante el año 2022 donamos 13.060 kilos que equivalen a 156.720 porciones de pastas.



Nuestros mejores deseos para 2023, esperamos seguir contando con tu apoyo. ¡GRACIAS!

6. Proyecto Universitario Educativo Solidario Manos a la Obra

Este año volvimos a patrocinar el Proyecto Solidario “Manos a la Obra” que se llevó a cabo en la ciudad de Cañada de Gómez de la Provincia de Santa Fe, durante el mes de enero.

Participaron 250 estudiantes de diversas carreras universitarias de Rosario y la región y llevaron a comunidades necesitadas (marginales) beneficios, basados en lo que han aprendido en sus años de estudio (alimentación, salud, construcción, etc.)

Desde la Cooperativa donamos pastas Mulini para los participantes del proyecto.

7. Independiente Athletic Club Chañar Ladeado. Colonia de Vacaciones

En este proyecto que se repite año a año, volvimos a colaborar con la donación de pastas Mulini. El campamento se organiza en la colonia de vacaciones de verano. El club trabaja con un perfil integrador con niños que se encuentran agrupados y contenidos en el hogar de día comunal “La Casita de la Infancia” y mediante el otorgamiento de becas que se encuentran disponibles a niños con discapacidad.

Nuevos integrantes en la familia Mulini

1. Mulini caja x 250 gramos

Con enorme alegría, entrado en el invierno, presentamos a un nuevo integrante de la familia: Mulini caja x 250 gramos. Un desarrollo realizado con recursos propios, con el objetivo de ingresar a nuevos puntos de venta que solicitaban un packaging diferente y en un tamaño innovador ya que no se encuentran en el mercado paquetes con este gramaje.

El agradecimiento a todo el equipo de trabajo que asumió el compromiso e hizo posible este nuevo desarrollo cuidando la calidad del producto, la imagen y el mismo sabor de siempre.



2. Aceite de oliva Mulini

Y la familia Mulini siguió creciendo: aceite de oliva extra virgen MULINI. Desde enero 2023 a la venta en dos variedades: sabor clásico (etiqueta blanca) y sabor intenso (etiqueta negra).

Las mejores pastas necesitaban un compañero a la medida. Es por eso que pensamos en un aceite de oliva extra virgen. Hereda la misma pasión de nuestras pastas: ofrecer alimentos de calidad, nobles y saludables!

Mulini. Alimentos reales, para una nutrición de verdad.



Comunicamos cooperativismo sustentable con MULINI

1. Degustaciones de pasta Mulini de la mano de Emiliano Molina Chef

Este año volvimos a las degustaciones de pastas Mulini en los puntos de venta. De la mano de nuestro chef Emiliano Molina donde ofrecemos, de manera presencial, recetas simples y deliciosas.

Esta forma de promocionar nuestras pastas Mulini tiene varios beneficios: la fidelidad del local comercial donde se genera la degustación, el contacto con el consumidor que opina sobre la calidad, el sabor y nos da información relevante para mejorar, y porque sabemos que quien nos prueba, no nos deja!



2. FIAR 2022 - Nuevos desafíos hacia sistemas integrales alimentarios sostenibles, saludables y seguros.

La Cámara de Comercio Italiana de Rosario (CCI) nos invitó a formar parte de su stand en la FIAR 2022, la Feria Internacional de la Alimentación que se desarrolló en la ciudad de Rosario (Salón Metropolitano) en el mes de octubre. Es un espacio donde la industria de la alimentación se hace presente, con las innovaciones del sector, rondas de negocios nacionales e internacionales y una agenda de charlas y conferencias. Más de 40 mil personas recorrieron el predio de las cuales 22.000 eran directamente empresarios del sector.



3. PIZZA, PASTA, GELATO E CAFFÈ.

Invitados por la Cámara de Comercio Italiana de Rosario, en el mes de noviembre en Rosario, participamos de Encuentro de networking y demostraciones gastronómicas donde la pasta será MULINI.

Junto a otras empresas realizamos degustaciones de comidas típicas de la gastronomía italiana: Pizza, Pasta. Gelato e Caffè.

Nos enorgullece que nos reconozcan como una pasta de calidad, que nos asemejen a la pasta italiana. Trabajamos diariamente para fabricar las mejores pastas, buenas para todos.



4. Encuesta satisfacción clientes puntos de venta y web

Este año realizamos a clientes (puntos de ventas comerciales y consumidores registrados en nuestra página web de “ventas on line”), una encuesta de calidad enfocada en la satisfacción del cliente. Nos destacaron la calidad excelente de pastas Mulini, la atención que ofrecemos, y el nivel de respuesta ante algún inconveniente o pedido. Mulini, bueno para todos!

5. Promociones. Campaña publicitaria Mulini en Rosario.

En el mes de agosto, y de manera conjunta con MultiShop (punto de venta con 23 locales en la ciudad de Rosario), ¡Mulini invadió las calles de Rosario! Fue nuestra primera publicidad masiva. Durante 15 días, 100 carteles con la imagen de nuestras pastas, estuvieron ubicados en diferentes calles de la ciudad de Rosario.



Modelo de empresa cooperativa

Para finalizar este apartado de hechos relevantes del año, rescatamos este párrafo que escribimos en la Memoria que acompaña al balance en el año 2022:

Somos una empresa que este año cumplió 73 años de trabajo cooperativo sostenible. Somos una organización sensible a nuestro entorno, y basamos nuestro accionar en valores sociales de equidad, igualdad y solidaridad. No sólo somos creadores de riqueza sino que nos comprometemos a mantener un modelo de cooperación en nuestros negocios que nos permita desarrollar y construir un mundo mejor a través de la cooperación.

Es en estos años tan especiales o atípicos, cuando volvemos a confirmar que es dentro del modelo cooperativo donde es posible desarrollar una sociedad más justa y sostenible. Este es nuestro compromiso.

Cooperativa Agrícola Ganadera Los Molinos Ltda.

73 años de Trabajo Cooperativo Sostenible



Desarrollo cooperativo sostenible. Indicadores

Presentamos a continuación algunos indicadores de nuestra práctica empresarial sostenible, destacando el triple impacto: en lo económico, en las personas y en el ambiente.

- **Eje económico:** Generamos valor

Valor económico generado durante el ejercicio; \$ 1.081,29 (*)

▪ Pago de salarios (colaboradores)	\$ 254,44
▪ Pago a proveedores	\$ 235,05
▪ Proveedores de capital	\$ 270,27
▪ Impuestos pagados	\$ 76,28
▪ Donaciones	\$ 4,58

(*) En millones de pesos argentinos. Los datos surgen de los Estados financieros de Cooperativa Agrícola Ganadera Los Molinos Ltda. al 31 de enero de 2023. Cuadro completo en la sección *Cuadros Anexos a la Memoria*.

La Cooperativa durante el año 2022 cumplió en tiempo y forma, con el pago de sus obligaciones laborales, impositivas y comerciales (proveedores).

- **Eje social:** Comprometidos con la diversidad, la integración y la comunidad. Promovemos los equipos de trabajo con diversidad cultural y equidad de género.

90 % de los colaboradores pertenecen a Los Molinos y/o localidades aledañas.

20 % de los colaboradores son mujeres.

30 % de los colaboradores tiene menos de 35 años y el **49%** entre 36 y 55 años.

- **Eje ambiental:** Amigables con el ambiente

955 kg de residuos diferenciados para reciclaje (papel + cartón + plástico)

47.563 kg de material orgánico proveniente de Mulini y pula de maíz devuelto a la tierra en compostaje a cielo abierto

720 kg Silo Bolsa y Bidones de insumos entregados a la Planta de recuperación de ACA (Asociación de Cooperativas Argentinas)

3.120 kg de residuos peligrosos (incluido residuos electrónicos) tratados y con disposición final adecuada.

150.000 lts. de agua tratada y purificada en planta propia (Mulini) y destinada para producción y consumo humano. Los empleados llevan este agua purificada para consumo en sus hogares.

7.500 hectáreas (más de 35 productores) son trabajadas de forma responsable con la aplicación de Buenas Prácticas Agrícolas desde hace 6 campañas.

- **Eje institucional:** Fortalecimiento de los vínculos con los grupos de interés

Este año **donamos 15.449 kg de alimentos** a instituciones. Representan más de 185.000 porciones de comida. En la Cooperativa tomamos la decisión de no reprocesar las pastas no conformes para comercializar, pero si aptas para consumo humano, y donarlas al Banco de Alimentos de Rosario (BAR) en granel y también en paquetes a otras instituciones.

Cooperativa Agrícola Ganadera Los Molinos Ltda.

73 años desde su fundación: Marzo 1950 – Marzo 2023

Más de **190 asociados**. Se mantiene estable el número de asociados, sin solicitud de bajas y con algunos nuevos pedidos para incorporarse a la Cooperativa.

Empleos formales directos e indirectos generados: + 100 puestos de trabajo

Tres marcas propias, dos negocios:

CLM: Cooperativa Agrícola Ganadera Los Molinos Ltda.
Balcoop Agro Sostenible (Agro y Nutrición Animal)
Mulini Pastas Secas

Oficinas de **atención técnica y comercial en 2 localidades**:

Los Molinos y Chañar Ladeado | Santa Fe | Argentina

Más de 400 clientes y productores agrícolas activos

Capacidad instalada de acopio **47.700 toneladas**, en tres plantas de silos ubicadas en Los Molinos | Santa Fe | Argentina

Planta San Martín
Planta Libertad
Planta Maiztegui.

7.000 has de producción agrícola aplicando buenas prácticas junto a 35 productores agrícolas.

2 depósitos de insumos para cuidado de cultivos (1.800m²), uno en Los Molinos y otro en la sucursal de Chañar Ladeado, ambos en la provincia de Santa Fe

Dos fábricas de **elaboración de alimentos**:

- Balcoop Nutrición Animal, nueva y con condiciones de cuidado ambiental (año 2011).
- Mulini Pastas Secas, 2.100m² de nave construida bajo normas de arquitectura sustentable (año 2016-2017)

Distribución y comercialización de productos (Mulini y Balcoop) en varias provincias argentinas: Santa Fe, Buenos Aires, La Pampa, Córdoba, Entre Ríos, entre otras.

2 sellos internacionales de calidad vigentes y un sistema de calidad propio:

HACCP: Análisis de Peligros y Puntos Críticos de Control (HACCP, por sus siglas en inglés)
BPM: Buenas Prácticas de Manufactura
SIBA Sistema Balcoop Agro. Producción agrícola integral y responsable.



Breve historia – 73 años

Nuestra evolución

Desde el origen y hasta nuestros días ofrecemos negocios sustentables. Crecemos y avanzamos impulsados por el entusiasmo de desarrollar mejores personas y sin perder nuestra identidad cooperativa.

Año 1950: Los pioneros fundan la “Cooperativa agrícola ganadera Los Molinos Ltda.” en un bar que se encontraba en Los Molinos, cercano a nuestras oficinas actuales.

Año 1954: se inaugura el edificio de la Sede Social en Los Molinos y en la tradicional esquina del Bv. Nuestra Sra. Del Rosario.

Año 1962: se construye la primera planta de silos para acopio de cereales.

Año 1972: se inaugura la fábrica de elaboración de alimentos para nutrición animal BALCOOP sobre la ruta provincial 92.

Durante los años 90’: desarrollamos la comercialización de fertilizantes y formamos un equipo de técnicos para asesorar sobre el uso de los mismos y la conservación del suelo.

Año 1999: Se abre en la localidad de Chañar Ladeado (provincia de Santa Fe) una sucursal con fines comerciales y de asesoramiento técnico a productores agropecuarios.

Año 2005: Se termina de construir el proyecto de la nueva planta Libertad, en Los Molinos, con una capacidad de acopio de 35.000 toneladas.

Año 2008: Se construye un depósito nuevo para el almacenamiento de fertilizantes granel retirado del centro urbano y con medidas de seguridad ambientales.

Año 2011: Se construye una planta nueva para elaborar alimentos para Nutrición Animal BALCOOP, en un terreno ubicado en la periferia del casco urbano de Los Molinos.

Año 2014: Se termina de construir las nuevas oficinas y depósito de agro insumos en la localidad de Chañar Ladeado.

Año 2017: Llegamos al consumidor. Se inaugura la fábrica de pastas secas. Mulini Bueno para todos.

Año 2019: Las acciones comerciales realizadas durante este año lograron hacer conocida y posicionar la marca Mulini en el mercado de consumo de pastas y obtener un crecimiento en el volumen de ventas mayor al 400% comparado con el año anterior llegando a más de cuatro provincias argentinas.

Año 2021: Lanzamiento al mercado de un nuevo producto para nutrición animal bajo el nombre de Balcoop Fibrogreen. Un desarrollo propio de un alimento libre de antibióticos, creado en respuesta a un consumidor más atento e interesado en el origen de los alimentos que consume, por su seguridad y la de su familia.

Año 2022: Ampliación de la comercialización de productos con marca Mulini: caja por 250 gramos de propia producción y aceite de oliva virgen extra (modalidad fazón con empresa de San Juan).

Sobre nosotros

Propósito

"Ofrecer servicios y conocimientos para generar experiencias cooperativas sustentables con el fin de producir alimentos de calidad para el mundo."

Qué hacemos

Acompañamos, entusiasmamos y contagiarnos para hacer negocios con valores cooperativos: ayuda mutua, responsabilidad, democracia, igualdad, equidad y solidaridad.

Producimos protegiendo los recursos naturales y propendiendo un desarrollo sostenible. Comenzando con los campos de los asociados hasta las actividades industriales, comerciales y de gestión administrativa.

Cómo lo hacemos

Nos comprometemos a trabajar con estos principios y valores:

- Con igualdad de géneros y edades.
- Con trabajo en equipos compuestos de diversidad de géneros, cultura y experiencia profesional.
- Con la participación de personas distintas.
- Con un sistema de liderazgo que aprende, escucha y por el ejemplo convence del propósito de la organización.
- Con la promoción y ayuda a la implementación de ideas innovadoras en todos los ámbitos.
- Con la protección de los recursos naturales en todas las actividades.

Nómina de Asociados al 31.01.2023

NOMBRE Y APELLIDO	NOMBRE Y APELLIDO	NOMBRE Y APELLIDO	NOMBRE Y APELLIDO
Arroyo Myriam	Dolcini Ariel	Magnino Rogelio e Hijo	Ruggeri Adolfo
Baquadano Liliana	Dolcini Dante P.	Mamprin Adrian Nestor	Ruggeri Carlos e Hijos
Barufaldi Carlos A.	Dolcini Duilio Jose	Mamprin Juan Carlos	Ruggeri Cirilo Del Lujan
Barufaldi Eldo E.	Ernesto Orlandoni SRL	Mancini - Prlender	Ruggeri Demetrio e Hijos
Batistelli Fabián y Sebastian	Fabiani Jose y Luis	Ripacolli Enrique	Ruiz Lucia Suc
Bellini Palmira de Suc.	Falconier Magdalena e Hijos	Mattioni Norma	Sampaoli Hector e Hijos
Bellini Rogelio E.	Favaro Tomas y Domingo	Milatich Oscar y Suc. Milatich Raul	Scopeta Elena De
Bertran Rosa De e Hijos	Fernandez Delia Suc.	Mileta Hector	Segurado Constante
Bianchi Ricardo J.	Pieroni Haydee	Mileta Hugo	Segurado Jorge
Bilesio Fernando C.	Fiori Stella Maris	Mileta Marisol	Selva Elvia
Boixadera Jose P.	Fiori Patricia	Mileta Mercedes e hijos	Simonit Rogelio D.
Boixadera Pablo	Foresi Antonio J.	Miraglio Beatriz	Sormani Roberto G.
Bonfigli Emiliano	Foresi Enrique V.	Miraglio Vilma	Stefanutti Juan Carlos
Bonfigli Ines	Foresi Mercedes e Hijas	Monterrubiano Adelqui C.	Tallei Victorio
Bonfigli Lidia	Foresi Nazareno	Mora Antonio E.	Tamborini Celia
Bonfigli Oscar	Frattani Alfredo e Ida	Mora De Chiatti Carmen	Tamborini J.C. y Jorge
Bouvier Marcelo D.	Giacomozzi Horacio S.	Morelli Juan A.	Tamborini Ofelia
Caciarelli Celestino R.	Giacomozzi Leonardo	Morganti Federico e Hijos	Tica Antonio e Hijos
Caciarelli Gerardo V.	Giacomozzi Ricardo	Nestor A. SCA	Torresi Ciro
Caciarelli Guido A.	Girrotti Eduardo Hnos.	Noziglia Carmen e Hijos	Torresi Jose
Caciarelli Mario N.	Girrotti Juan Carlos	Orlandoni Rpberto	Torresi Paulina
Caciarelli Martin	Girrotti Roberto	Ottaviani Antonio	Torresi Ricardo
Caciarelli Miguel A.	Giuli Atilio R.	Ottaviani Domingo	Vodanovich Ana Maria
Castelli David	Giuli Dario E.	Pedro Zucchetti SRL	Zaninovic Ariel
Castelli Jose, R. e Hijos	Giuli Jose U.	Piatti Antonio J. E Hijos	Zaninovic Jorge y Angelica
Castelli Oscar Ramón	Giuli Nestor	Piatti Domingo R. e Hijos	Zaninovic Maria e Hijos
Castelli Mauricio	Goytegui Antonio Oscar	Piatti Reynaldo	Zaninovic Mateo P.
Castelli Norma	Grbavach Ambrosio	Piatti Ricardo	Zaninovic Nicolas S.
Castelli Ricardo L.	Grgicevich Gaspar y Roberto	Picolini Mafalda y otras	Zaninovic Oscar A.
Censini Nazareno D.	Guimera Angel e Hijo	Pinat Hector L.	Zarich Bartolo M.
Chiatti Emilio V.	Karaman C.C. Gurdulich Suc.	Pinat Jorge	Zarich Mateo S.
Cicconi Nazareno e Hijos	Konjuh Liliana Leonor	Ponzanesi Anita e Hijos	Zucchetti Adrian
Cicconi Rogelio V.	Kuzmicich Juan Jose	Porporato Anselmo e Hijos	Zucchetti Antonio E.
Ciminari Cristian	Kuzmicich Margarita	Porporato Maricel	Zucchetti Carlos O.
Ciminari Diego	Kuzmicich Nicolas C.	Re Elvio	Zucchetti David J.
Ciminari Enrique e Hijos	Kuzmicich Raul N.	Regoli Miguel Angel	Zucchetti Ernesto E.
Ciminari Jose e Hijos	Kuzmicich Pablo J.	Regreso Servicios al Campo S.A.	Zucchetti Hector T.
Coirini Carlos E.	Kuzmicich Santiago J. Suc.	Renzi Audelino e Hijas	Zucchetti Jorge E.
Coirini Jorge H.	Kuzmicich Sofia M. De	Renzi Jose Maria y G.	Zucchetti Jose David
Crenna María T. De	Lago Angela De e Hijas	Renzi Odilio e Hijo	Zucchetti Luis Emilio
Danieli Amalio J.	Lago Pedro y Domingo	Ripari Atilio e Hijos	Zucchetti Luis Mario
Danieli Elena	La Costa SRL	Rocci Constantino	Zucchetti Mario
Delfrate Elida y Angel	Lombardich Alejandro	Rocci Francisco e Hijo	Zucchetti Norberto J.
Di Miguel A.	Lombardich Juan A.E.	Rocci Luis Omar	Zucchetti Pedro y Luis
Dialuce Alicia Norma Beatriz	Lombardich Maria E.	Rocci Pedro A.	Zucchetti Pedro, Victor y Marcelo
Dialuce Daniel Oscar	Lombardich Mateo	Rodriguez Guillermo	Zucchetti Ramon L. Suc.
Dialuce Delia	Lombardich Vicente	Rodriguez Jorge	
Dialuce Omar Alberto	Magnino Gloria	Rodriguez Ricardo	
Dialuce Ricardo e Hijos	Magnino Oscar	Rodriguez Waldemar	

Cómo nos organizamos

Nuestra estructura organizacional y la oferta de servicios, son flexibles y dinámicas, permitiéndonos adaptarnos a las necesidades de asociados y clientes.

Consejo de Administración

Los miembros del Consejo de Administración son elegidos en la Asamblea General Ordinaria. Su mandato dura 3 ejercicios, renovándose cada año por tercios. No perciben remuneración por sus funciones. Se reúnen mensualmente.

NOMINA DE INTEGRANTES DEL CONSEJO DE ADMINISTRACION (*)

“COOPERATIVA AGRICOLA GANADERA LOS MOLINOS LIMITADA”

- PRESIDENTE: OSCAR ANTONIO ZANINOVIC
- VICEPRESIDENTE: OMAR ALBERTO DIALUCE
- SECRETARIO: OSCAR RAMON CASTELLI
- TESORERO: JOSE PABLO BOIXADERA
- VOCAL TITULAR 1º: MARISOL LILIANA MILETA
- VOCAL TITULAR 2º: MARCELO DOMINGO ZUCCHETTI
- VOCAL SUPLENTE: EMILIANO BONFIGLI
- SINDICO TITULAR: MARCELO JOSE CASTELLI
- SINDICO SUPLENTE: RICARDO TORRESI

(*) Elección de autoridades: Asamblea General Ordinaria, Acta Nro. 79 del 21 de mayo de 2022.
Distribución de Cargos: Acta de Consejo de Administración Nro. 992 del 09 de junio de 2022.

Asesoría legal

La asesoría legal al Consejo de Administración y a la Gerencia la ejerce un profesional independiente, la Dra. Marisol Mileta.

En temas laborales la asesoría legal se encuentra a cargo del Dr. Miguel Ángel Polo, con su estudio jurídico ubicado en la localidad de Rosario.

Auditoría externa

La auditoría externa contable la realiza la Asociación de Cooperativas Argentinas (ACA) con su departamento de Auditoría. Se encargan de revisar y supervisar la integridad de la información que conforma el balance anual.



Mejora continua de procesos

Dentro de la estructura de la Cooperativa está contemplado el funcionamiento de un área que contribuye al logro de los objetivos de la organización, brindando un enfoque sistemático para evaluar y mejorar la efectividad de los procesos de administración, apoyando a las dos gerencias

en la implementación y optimización de controles y procedimientos Esta área se encuentra coordinada por la Contadora Mariana Ramos.

Nómina de Empleados – Apertura por negocios

Nuestra estructura organizacional es horizontal, con dos niveles jerárquicos y puestos claves profesionalizados. En los últimos años, el perfil histórico, se fue transformando con el ingreso de jóvenes y de mujeres a la Cooperativa.

Es una estructura dinámica y cada persona es flexible en sus puestos de trabajo, lo que nos permite cubrir de manera eficiente los ciclos de alta actividad de los diferentes negocios y el aprendizaje continuo.

Un ambiente de trabajo armónico, con equipos integrados por personas con diversidad de género, edades, conocimientos, profesionalismo, donde es posible la disidencia y el intercambio de ideas, es un activo estratégico que defendemos y al cual no renunciamos

NOMBRE Y APELLIDO	NEGOCIO	
LOMBARDICH ARTURO HORACIO	Gerencia General	
CISNEROS URIEL JESUS	Gerencia de Negocios	
BELLINI ROMINA PAOLA	Administración	
BENITEZ SOLANGE		
BIZZARI LAURA MILEVA		
CAPELLA ROMAN		
GENTILI ALEJANDRA		
RACCA CARLOS ALBERTO		
RAMOS MARIANA SOLEDAD		
RE JAVIER		
ZAVALA CINTIA SOLEDAD		
ZUCCHETTI MARIA DANIELA (*)		
AGUILAR PABLO RAUL		Balcoop Agro Agro. Acopios. Logística.
BADILLO ALEJANDRO MARTIN		
BARCO ALVARO JORGE		
BARCO JOSE DOMINGO		
BARISON MARIO ALBERTO		
BELLINI RAMIRO IVAN		
DI CHIARA GIULIANO		
DICHIARA JULIO CESAR		
ESTANCICH JUAN PABLO		
GALLIANO EMILIO (*)		
LUNA JULIAN JORGE		
MENDOZA JUAN RAUL		
RACCA FRANCISCO JESUS		
RUHL NELIDA ISABEL		
TELO CRISTIAN DEL LUJAN		
TURINETTO MARTIN JOSE		
VIÑES EMILIANO DAVID		
WOELFLIN JUAN CRUZ		
ZANINOVIC LEONARDO JULIAN		

NOMBRE Y APELLIDO	NEGOCIO
AGUILAR JUAN MARCELO	Balcoop Agro Nutrición Animal
BIANCHINI GUILLERMO (*)	
FERRARI ADRIANA MABEL	
GONZALEZ DIEGO ROBERTO	
LUNA JUAN PABLO	
PETRI NICOLAS (*)	
SECCHI GERARDO ANTONIO	
SUAREZ MAURICIO (*)	
TOGNI RODOLFO VICTOR RAUL	
BURATOVICH ADRIEL JESUS	Mulini Pastas secas
ELJUGA HERNAN PEDRO	
FALABELLA FRANCISCO JOSE	
LOMBARDICH SOFIA (*)	
MADERA LEANDRO ALEXIS	
MUCCI VERONICA	
PEREZ IGNACIO DANIEL	
TALLEI JUAN PABLO	

(*) Personal contratado que presta servicios profesionales de manera habitual a la Organización.

Equipo de calidad, cuidado de las personas y protección del ambiente.

Es un equipo multidisciplinario que funciona desde el año 2010 desarrollando actividades con el fin de promover la salud de las personas que trabajan en nuestra organización y su seguridad en los diferentes puestos de trabajo. Con planificación y cronograma anual, participa en recorridos de los diferentes sectores a fin de gestionar acciones que mejoren las condiciones de trabajo y vela por el cumplimiento de la legislación vigente en materia de ambiente, seguridad y salud laboral. Se detectan los incidentes en los diferentes puestos de trabajo y se desarrollan capacitaciones a fin de reducir los riesgos asociados. Interviene también en cuestiones de cuidado ambiental y en el fortalecimiento de los vínculos con la comunidad. Sus integrantes son:

- Uriel Cisneros – Gerencia de Negocios
- Ariadna Socca (*) – Desarrollo Sostenible
- Alejandra Gentili – Coordinación. Calidad
- Juan Pablo Estancich – Representación del personal
- Merisa Frare (*) – Seguridad e Higiene Laboral
- Melisa Grisanti (*) – Cuidado ambiental
- Dra. Marisol Mileta (*) – Cumplimiento legal de normativa vigente
- Dr. Néstor Araya (*) – Medicina Laboral Matrícula Nro. 7219

(*) Personal idóneo contratado de manera habitual.

Dónde estamos

Cooperativa Agrícola Ganadera Los Molinos Ltda.

Administración General

Av. San Martín 277 (ruta provincial 92)
Los Molinos – Santa Fe – Argentina
Contacto: 03464 – 495116/495144/495353

Mulini Pastas

Fábrica de elaboración de pastas secas

Av. San Martín 277 (ruta provincial 92)
Los Molinos – Santa Fe - Argentina
Contacto: 03464 – 495129

Balcoop Agro Sostenible

Atención comercial | Calidad | Asesoramiento técnico, agrícola y ambiental

Bv. Ntra. Señora del Rosario Nro. 579 Los Molinos - Santa Fe – Argentina
Contacto: 03464 - 495283/495277

Planta de acopio y acondicionamiento de granos

Los Molinos | Santa Fe | Argentina. Contacto: 03464 - 495440

Depósito de insumos para el agro | Logística

Los Molinos | Santa Fe | Argentina. Contacto: 03464 - 495412

Planta de Elaboración de Alimento para Nutrición Animal

Dirección: Batalla de Obligado y Santa Fe Los Molinos | Santa Fe | Argentina

Sucursal Chañar Ladeado

Atención comercial + Calidad + Asesoramiento técnico agrícola y ambiental

Depósito de insumos para el agro y alimentos para nutrición animal

Ruta 15 y Santa Fe Chañar Ladeado – Santa Fe - Argentina -
Contacto: 03468 – 482452



Nuestras marcas, productos y servicios – Apertura por negocios

Cooperativa Agrícola Ganadera Los Molinos Ltda.

"Ofrecer servicios y conocimientos para generar experiencias cooperativas sustentables con el fin de producir alimentos de calidad para el mundo."

Mulini Pastas. Bueno para todos.

Fabricación y comercialización de pastas secas elaboradas 100% con trigo candeal, sin agregado de conservantes ni aditivos.

Variedades de pastas: **Penne Rigate | Fusilli | Ruote | Tubetti**

Presentación:

- Paquetes x 500 gramos (4 variedades)
- Caja por 250 gramos (en 3 variedades: Penne Rigate, Fusilli y Ruote)
- Packs pre armados con las 4 variedades de pastas (destinado principalmente a venta por página web de Mulini).
 - x 6 paquetes (pack Veneciano)
 - x 12 paquetes (pack Romano)



Balcoop Agro sostenible




Agro

- Acompañamos al productor en todo el ciclo productivo del cultivo
- Ofrecemos:
 - Asesoramiento técnico, comercial y financiero.
 - Servicio de monitoreo integral de cultivos.
 - Certificación de estándar de calidad para producción, basado en protocolo internacional de aplicación de Buenas Prácticas Agrícolas (BPA)
 - Conocimientos e innovación
- Acondicionamiento y comercialización de granos: soja, maíz, trigo y sorgo.
- Servicio de logística con transporte propio y contratado.
- Venta de Agroinsumos: semillas, fertilizantes y formulaciones para la protección de los cultivos.

Nutrición animal

- Fabricación y comercialización de alimentos para la Nutrición Animal.
- Productos
 - Balcoop Núcleos
 - Balcoop otros animales
 - Balcoop Fibrogreen: alimento para ganado bovino "libre de antibióticos promotores del crecimiento"
- Presentación: a granel y en bolsas de 30 kg.
- Asesoramiento técnico a productores

Sellos de calidad – Apertura por negocios

Balcoop Agro	Producción Agrícola Extensiva Sustentable.		Sistema Balcoop Agro (Comienzo año 2020)	Sistema de Gestión Integral para la producción agrícola responsable mediante implementación de Buenas Prácticas Agrícolas. Protocolo propio (1)
	Fabricación de Alimentos para Nutrición Animal.		Buenas Prácticas de Manufactura (Primera certificación año 2015)	Sistema de Gestión de Calidad que nos permite elaborar alimentos para nutrición animal garantizando la calidad e inocuidad de nuestros productos. Norma IRAM 14.108 (2)
Mulini	Fabricación de pastas secas.		Análisis de Peligros y Puntos Críticos de Control (APPCC o HACCP, por sus siglas en inglés) (Primera certificación año 2018)	Sistema de Gestión preventivo basado en la identificación de peligros y control de riesgos que garantiza la inocuidad de nuestros productos. Norma IRAM NM 323 HACCP y NM 324 BPM (2)

(1) SIBA: Sistema Balcoop Agro, es un sistema propio, que reconoce la idiosincrasia de nuestros productores, nos representa como organización y es implementado por personal propio (técnicos en el Agro y Equipo para el cuidado de las personas y el ambiente). El principal objetivo es aplicar las buenas prácticas agrícolas. Ya sumamos a más de 35 productores y 7.500 hectáreas, de producción respetuosa con el ambiente y las personas.

(2) Empresa auditora y certificadora del protocolo de calidad (Agosto y Diciembre 2022):
LENOR GROUP (<https://lenorgroup.com/>)

Otras auditorías:

- A lo largo del año, con determinada frecuencia y en cumplimiento de requisitos legales necesarios para mantener habilitadas las plantas donde elaboramos alimentos (Mulini y Fibrogreen) recibimos las auditorías de los siguiente órganos de control estatal:
 - Agencia Santafecina de Seguridad Alimentaria – **ASSAL**
 - Servicio Nacional de Sanidad y Calidad Agroalimentaria – **SENASA**
- En cuanto al cumplimiento de requisitos de seguridad en el trabajo, recibimos periódicamente auditoría de la **ART – OMINT** (Aseguradora de Riesgos de Trabajo)
- Las **auditorías internas y recorridas de sectores**, para mantenimiento de los sistemas de calidad mencionados, se realiza con personal propio formado y capacitado dentro de la Cooperativa. Los auditores formados internamente intercambian los sectores y los sistemas de calidad a auditar. Es una forma de lograr la mejora continua de los mismos y la incorporación de conocimientos y formación en el personal.

A dónde llegamos con nuestros productos y servicios

Balcoop Agro (Localidades)

Cultivos extensivos y buenas prácticas agrícolas. Logística.

- Santa Fe
- Los Molinos
- Casilda
- Sanford
- Arequito
- Chañar Ladeado
- Cafferata
- Corral de bustos
- Cañada de Gómez
- San José de la Esquina
- Arteaga
- Chabas
- Villa Eloísa
- Armstrong

Balcoop Agro. Nutrición Animal (Provincias)

Comercialización de alimentos para nutrición animal y asesoramiento técnico.

- Santa Fe
- La Pampa
- Córdoba
- Buenos Aires
- Entre Ríos

Mulini Pastas (Provincias | Web)

Comercialización

- Santa Fe
- Buenos Aires
- Córdoba
- La pampa
- Formosa
- Entre Ríos
- Misiones
- Ventas por **página web** de packs pre armados x 6 y x 12 paquetes con entrega a domicilio a 200km de Los Molinos

Redes de comunicación

Coop Los Molinos

- www.coop-losmolinos.com.ar
- **Listas de difusión de Wsp:** lista de difusión interna para empleados y lista de difusión de información para asociados. Una herramienta simple y práctica para informar.

Balcoop Agro Sostenible

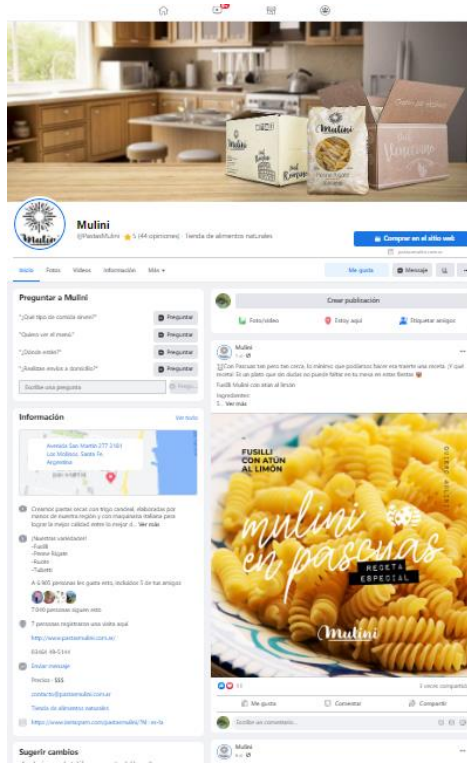
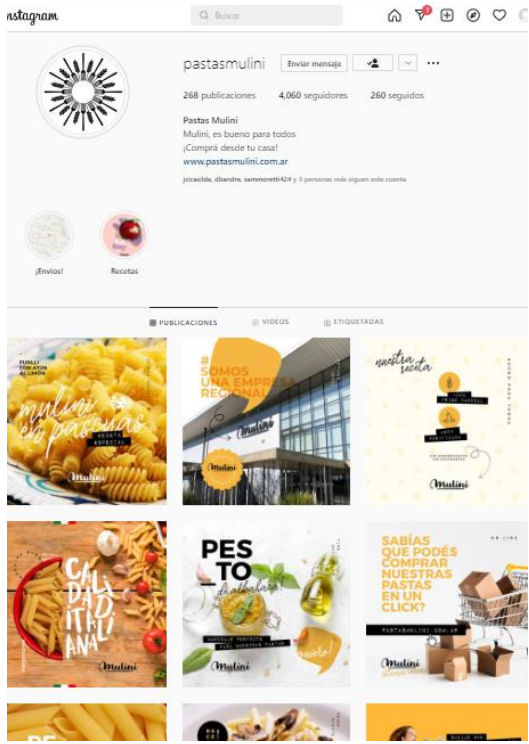
- www.balcoop.com.ar
- **Listas de difusión de Wsp:** lista de difusión para clientes. Una herramienta simple y práctica para informar condiciones comerciales, precios de pizarra, etc.
- **Canal de YouTube Balcoop:** se pueden volver a mirar capacitaciones, charlas técnicas y otros videos que muestran nuestro compromiso social, económico y ambiental como organización.



Mulini Pastas

- www.pastasmulini.com.ar
- <https://www.facebook.com/PastasMulini/>
- <https://www.instagram.com/pastasmulini/>
- <https://www.youtube.com/Mulinipastas>
- **Listas de difusión de Wsp para puntos de ventas de Mulini.** Se envía información semanal, recordando la calidad de las pastas, nuestro compromiso ambiental y social, imágenes de nuestra planta modelo a nivel nacional, datos sobre el proceso productivo.

Nos acercamos a los 12.000 seguidores en las redes sociales de Mulini (Facebook 7.300 e Instagram 4.300).



Comunicación institucional

Con una frecuencia semanal, como lo hicimos en el año 2021, continuamos compartiendo a empleados y asociados algunas imágenes con la finalidad que sean retransmitidas en las redes sociales personales y lograr así que nuestro mensaje llegue a más personas.



8 de septiembre
Día del agricultor y productor agropecuario

Nuestro compromiso es producir cuidando las personas, el agua, la tierra, los bosques y animales nativos.

Aplicamos Buenas Prácticas Agrícolas en más de 7.000 hectáreas junto a una gran comunidad de productores agropecuarios.

 **Balcoop**
Agro sostenible

 **CLM**
COOPERATIVA AGRICOLA GANADERA LOS MOLINOS LIMITADA



ALIMENTO PARA NUTRICION DE BOVINOS

FIBROGREEN

ELABORADO CON EXTRACTOS VEGETALES QUE REEMPLAZAN CON ÉXITO LOS ANTIBIÓTICOS PROMOTORES DEL CRECIMIENTO EN NUTRICIÓN ANIMAL.

 **Balcoop**
Agro sostenible

 **CLM**
COOPERATIVA AGRICOLA GANADERA LOS MOLINOS LIMITADA



COOPERATIVISMO REAL DESDE HACE 72 AÑOS

ESTAMOS EN CHANAR LADEADO

 **Balcoop**
Agro sostenible

Valores Cooperativos

IGUALDAD. SOLIDARIDAD

 **CLM**
COOPERATIVA AGRICOLA GANADERA LOS MOLINOS LIMITADA

Nuestra **Sala de Educación y Promoción Cooperativa** - capacidad para 80 personas, audio y video de alta calidad - es un **espacio abierto a la comunidad** para ser utilizado en la formación y desarrollo de las personas.

Acompañamos a la **Comuna de Los Molinos** en las actividades de "**Marzo. Mes de la Mujer**".

 **Balcoop**
Agro sostenible

 **Mulini**
PASTAS

Grupos de interés. ¿Con quienes nos vinculamos?

Toda organización que pretenda crecer y perdurar en el tiempo, debe estar en permanente interacción con sus grupos de interés, pues el nivel de influencia que tienen es cada vez mayor. La Cooperativa, entiende la importancia de relacionarse con todos los grupos con que se vincula, y por lo tanto, resulta fundamental tenerlos identificados. Comprendemos que nuestras acciones tienen efectos en nuestros colaboradores, clientes, proveedores y otros grupos:

- Colaboradores
- Asociados
- Clientes
- Sindicatos
- Proveedores
- Medios de comunicación
- Asociaciones, fundaciones y ONGs
- Instituciones educativas
- Entes reguladores, autoridades, organismos públicos

Colaboradores

Reuniones trimestrales con todo el personal. Se analizan los resultados del balance, se comparten datos de gestión. Intercambio de ideas, sugerencias y opiniones. Capacitaciones en temas comunes a todos los sectores de la Coop. (Por ejemplo, prevención de enfermedades respiratorias, temas de seguridad laboral y ambiental).

Celebración de cumpleaños.

- Regalo: el día de su cumpleaños cada empleado recibe una torta para celebrar y compartir con familia y amigos.
- Saludamos a cada empleado en su día por mensaje de difusión de Wsp.

Canales de comunicación

- Listas de difusión de Wsp
- Recorridas por sectores con el Equipo de Calidad para el cuidado de las personas y el ambiente
- Política de oficinas abiertas: los espacios físicos de trabajo son compartidos (no oficinas separadas) permitiendo el dialogo y la participación.

Entrega de regalos y materiales

- Entrega de kit escolar para los hijos de empleados escolarizados. El kit es completo, de excelente calidad y de acuerdo a los requerimientos de cada nivel educativo
- Regalos por el día del niño y navidad para hijos de empleados
- Entrega de caja a fin de año con alimentos navideños para compartir en familia.

Encuentro de fin de año

- En el mes de diciembre, en el Polideportivo de la Cooperativa, hacemos el encuentro de fin de año. Todo el personal junto al Consejo de Administración, compartimos un almuerzo con juegos, música y sorteos. Este año el almuerzo fue una degustación de pastas Mulini, con la

presencia de Emiliano Molina Chef. Replicamos una degustación como la realizamos en los puntos de venta comerciales de Mulini.

Asociados

- **Asambleas ordinarias anuales.** Aprobación de Balance y Memoria. Elección democrática de los miembros del Consejo de Administración.
- Reuniones mensuales del **Consejo de Administración.**
- **Canales de comunicación.** Comunicación por lista de difusión de wsp de temas relacionados al funcionamiento de la Cooperativa. Presencial en nuestras oficinas.

Clientes | Consumidores

- Atención al Cliente (telefónico, web y personalizada)
- Relacionamiento en puntos de venta.
- Presencia de marca Mulini en redes sociales.
- Sitio web institucional y sitios web de marcas.
- Degustaciones presenciales de pastas Mulini. Clases de cocina de la mano de un Chef Especialista en Gastronomía Italiana. Permite el intercambio con el consumidor.

Clientes | Productores agropecuarios

- Reuniones periódicas para planificar ciclos productivos. Nuevos cultivos no tradicionales. (Año 2022/2023: Girasol, Maíz Pisingallo y Colorado, soja NO GMO.)
- Visitas por técnicos especializados a los establecimientos.
- Acompañamiento en aplicación de Buenas Prácticas Agrícolas.
- Capacitaciones. Jornadas experimentales en el campo.
- Ofrecimiento integral de servicios: comercial, técnico, financiero.
- Encuestas personales y abiertas de los gerentes para evaluar nivel de satisfacción y necesidades no cubiertas.

Sindicatos

- Reuniones periódicas y formales con sindicatos y organizaciones de representación gremial UATRE (Unión Argentina de Trabajadores Rurales y Estibadores) y Transporte (Federación de Transportadores Argentinos – Delegación Los Molinos).
- Tarifas consensuadas.
- Capacitaciones en seguridad e higiene
- Entrega de elementos de protección personal para lograr un trabajo seguro.

Gobierno y sociedad

- Reuniones periódicas con las autoridades de los 3 niveles de gobierno: Comunal, Provincial y Nacional Participación en mesas de trabajo de tratamiento de temas vinculados a desarrollo local, ambiental.
- Asociados a la **ACA (Asociación de Cooperativas Argentinas)**. Participación en las Asambleas ordinarias. Reuniones de gerentes. Reuniones equipo de auditoría contable.

Reuniones técnicas (insumos para el agro, acopios, herramientas de sistemas para recolección de datos, etc.)

- Socios de **MOVESE**. Una asociación civil sin fines de lucro fundada en 2007 en Rosario, Santa Fe, Argentina, conformada por empresas de rubros diversos interesadas en gestionar sus negocios de formas cada vez más responsables en el marco de los principios de la sostenibilidad, creando valor económico, social y ambiental. <https://www.moveuse.org/>. Participación en asambleas, capacitaciones como disertantes, charlas abiertas.
- Socios de **UIFRA** (Unión de Industriales Fideeros de la República Argentina). Invitados a participar en capacitaciones y en la asamblea anual.
- Socios de la **Cámara de Comercio Italiana** (Rosario y Buenos Aires). Participación en diferentes eventos invitados por la Cámara. Participación en las Asambleas.
- **Bureau Veritas Argentina**: participación en el Comité Externo de Revisión e Imparcialidad en representación del productor agrícola. Revisión de legajos de empresas auditadas.
- **JCI Casilda**. La JCI es una red mundial que inspira a los jóvenes a tomar responsabilidad en la misión de crear un cambio positivo para sus comunidades y el mundo.
- Asistencia a **diferentes ONGs** (Banco de Alimentos Rosario – Manos a la Obra Rosario – LALCEC - Terapia Asistida con Caballos “El Paso”)

Proveedores

- Cumplimiento de acuerdos de negocios. – Transparencia en las transacciones
- Manual de calidad, normas de seguridad y cuidado ambiental.
- Pagos en tiempo y forma.

Se prioriza la contratación de servicios y la compra de bienes en Los Molinos y localidades vecinas con el objetivo de incentivar el desarrollo local.

Comunicación

- Participación en medios gráficos, radiales y de TV, regionales y nacionales.
- Presencia en redes sociales: Facebook, Instagram, YouTube, Listas difusión Wsp
- Visitas guiadas a plantas productivas (escuelas técnicas de nuestra región y a solicitud de diferentes instituciones).

Comunidad

- Comunicación abierta y fluida con el Presidente comunal de Los Molinos
- Atención de necesidades locales, en ocasiones a través de alianzas con gobiernos locales, provinciales y organizaciones de la sociedad civil para la gestión local.
- Visitas a las plantas productivas. Charla abierta con Gerente General.
- Cercanía en el trabajo de las escuelas primarias y secundarias de Los Molinos.
- Actividades conjuntas con entidades educativas de Los Molinos, Arequito, Casilda y Chañar Ladeado.
- Dos espacios abiertos a la comunidad: sala de Educación y Promoción Cooperativa capacidad (80 personas, con audio y video de alta calidad) y Polideportivo (con quincho y espacio para disfrutar al aire libre)
- Festejo del día del niño en las escuelas de Los Molinos y Chañar Ladeado.

- Trabajo conjunto con SAMCO (Sistema de Atención Médica para la Comunidad) y Bomberos Voluntarios de Los Molinos en capacitaciones de 1ros auxilios y uso correcto de matafuegos.

Palabras que nos enorgullecen

Compartimos algunos de los agradecimientos que recibimos y que nos confirman que logramos nuestro proposito.





Gestión de la sustentabilidad y Responsabilidad Social. Impactos que importan

En la Cooperativa nos desafiamos constantemente a ser una organización que impacte de manera relevante a nivel empresarial y en las comunidades donde tenemos presencia.

El Pacto Global de las Naciones Unidas es la mayor organización de sostenibilidad corporativa del mundo. Como tal, su objetivo es movilizar al sector empresarial así como al resto de actores sociales a comprometerse con 10 principios universales de las Naciones Unidas y en consecuencia embarcarse en el propósito de contribuir a dar solución a los más grandes desafíos del planeta y la humanidad durante los próximos 15 años: los Objetivos de Desarrollo Sostenible (ODS) aprobados en la Asamblea General de las Naciones Unidas en Septiembre de 2015.

La agenda de los ODS sitúa por primera vez a las empresas como agentes clave de desarrollo, como actores que no solamente generan riqueza, sino también desarrollo a nivel mundial. Las empresas deben generar impactos positivos que cambien la forma de hacer negocios y mejoren el bienestar del conjunto de la sociedad, sobre la base del respeto a los derechos humanos, los estándares laborales, el medioambiente y la transparencia (no corrupción).

Según su sector y modelo de negocio, **las empresas deben identificar sobre qué objetivos y metas tienen capacidad de influencia** y empezar a realizar actividades y operaciones para contribuir al desarrollo sostenible, a nivel local e internacional.

Presentamos a continuación como contribuyó la Cooperativa durante el año bajo análisis, al cumplimiento de ODS:



Objetivo 1: Poner fin a la pobreza en todas sus formas en todo el mundo

- Generación de **trabajo formal para 54 empleados** de manera directa y más de 100 empleos formales de manera indirecta y permanente.
- Más del 90% de los trabajadores y de los servicios contratados pertenecen a 20km a la redonda de Los Molinos, favoreciendo así al desarrollo regional.
- Cumplimiento y respeto de leyes en materia laboral.
- Sueldos abonados 100% en blanco y con valores superiores a los de convenio.
- En nuestra organización trabajan empleados de diferentes edades: 25 % son menores de 35 años, 40% entre 36 y 55 años y el 17% son mayores de 55 años.
- Inversión regional en los últimos 5 años en infraestructura y nuevos negocios: U\$S 5.000.000.



Objetivo 2: Poner fin al hambre, lograr la seguridad alimentaria y la mejora de la nutrición y promover la agricultura sostenible

- **Elaboramos alimentos**, bajo normas internacionales de calidad e inocuidad alimentaria, utilizando materias primas nobles, producidas en campos de asociados y productores de la Cooperativa.
 - Mulini. Pastas secas cortas. Elaboradas solo con dos ingredientes naturales: 100% de trigo candeal y agua purificada. Aptas APLV (Alergia a la Proteína de Vaca)
 - Balcoop Agro Sostenible. Productos para nutrición animal, especialmente bovinos, libres de antibióticos priorizando la salud humana.
- **Recetas saludables**. Durante el año 2022, y de la mano del Chef Emiliano Molina referente de la gastronomía Italiana en la ciudad de Rosario (provincia de Santa Fe), ofrecimos recetas simples y saludables para incorporar las pastas Mulini en diferentes platos, fríos y calientes, priorizando el uso de los vegetales de estación e ingredientes propios de nuestra región. Se publicaron por redes sociales y se presentaron en degustaciones presenciales en puntos de venta comerciales.
- **Balcoop Fibrogreen**: es un producto innovador para alimentación de ganado bovino. Está elaborado libre de antibióticos promoviendo una alimentación con doble impacto: saludable para los animales y para la nutrición humana. Los taninos de origen vegetal que se utilizan

en la composición de Fibrogreen, reemplazan a los antibióticos utilizados en la formulación tradicional. y provienen de bosques implantados especialmente.

Esta nueva fórmula permite no sólo el cumplimiento de exigencias legales, sino también la posibilidad de abrir mercados internacionales.

- **Donación de 15.449 kg de Pastas Mulini**
 - Banco de Alimentos de Rosario (BAR). Política organizacional de DONAR y NO reprocesar la pasta no conforme en calidad, pero si apta para consumo humano.
 - Otras ONG's (Manos a la obra, Hogar Rinconcito de Luz de la ciudad de Casilda, Club independiente Chañar Ladeado campamento solidario, Proyecto Solidario "Manos a la Obra entre otras)
- **Producción agrícola aplicando en la producción buenas prácticas** Actualmente 7.500 has (más de 35 productores) son trabajadas de forma responsable con la aplicación de Buenas Prácticas Agrícolas, protegiendo el suelo, el agua, el aire y a las personas. Esta superficie se encuentra monitoreada, mediante recorridos presenciales, de manera integral (producción, cuidado ambiental, trabajo formal) por los técnicos de la Cooperativa.



Objetivo 3: Garantizar una vida sana y promover el bienestar para todos en todas las edades

- **Consultorio médico en la Cooperativa** habilitado cada 15 días, a cargo del Dr. Néstor Araya, con la posibilidad de hacer consultas personales o sobre situaciones particulares del algún estudio médico, profesional especialista, ya se del empleado o de su familia.
- **Aplicación de vacuna antigripal** a todos los colaboradores, en el mes de marzo/abril.
- **Seguimiento del estado de salud todo el personal** de la Cooperativa, con entrevistas personales, para brindar recomendaciones de manera tal de mejorar los hábitos de salud y evitar las principales enfermedades no transmisibles.
- **Exámenes periódicos** al personal expuesto a agentes de riesgos, y a pedido de la ART (Aseguradora de Riesgos de Trabajo). Se realizaron en las instalaciones de la Cooperativa por el prestador Rosario Laboral en Noviembre del 2022.
- **Cobertura de salud:**
 - Obras social: todos los empleados tiene cobertura de Obra Social.

- Omint ART (Aseguradora de Riesgo de Trabajo), realiza auditorías periódicas para observar condiciones saludables de trabajo (instalaciones seguras, mediciones de luz en los puestos de trabajo, nivel de ruidos, etc.)
- **Capacitaciones a los empleados** sobre prevención de enfermedades no transmisibles y ciertos cuadros médicos: Golpe de calor, sobrepeso, hipertensión, comportamiento para evitar enfermedades contagiosas, etc. (charlas presenciales, mensajes de difusión de Wsp.)
- **SAMCo** (Sistema para la Atención Médica de la Comunidad). de Los Molinos. Presentes para dar respuesta ante requerimientos de necesidades. Colocación de vacunas al personal.
- **Bomberos Voluntarios de Los Molinos.** Curso de Primeros Auxilios y RCP (Reanimación Cardio Pulmonar) para el personal de la Cooperativa con el objetivo de recordar las maniobras ya aprendidas,.
- **Recorridos presenciales** a cargo del Equipo de Calidad para el cuidado de las personas y el ambiente de la Cooperativa para corroborar el estado de las instalaciones, el cumplimiento de los procedimientos para tareas seguras y el uso de elementos de protección personal (EPP) donde la tarea en ejecución lo requiera. Los desvíos y observaciones son incluidos en un registro de incidentes que nos permite realizar un análisis de los hallazgos y proponer acciones que nos permitan mejorar para garantizar la seguridad y salud de las personas que trabajan (personal propio y terceros contratados).
- **Mediciones de luz y de ruidos** en puestos de trabajo, para evitar enfermedades a futuro.
- **Polideportivo:** Contamos con un espacio al aire libre en Los Molinos, en condiciones y equipado de forma tal que puede ser utilizado por personal de la Cooperativa, familiares y amigos en la celebración de cumpleaños o agasajos especiales. Es un lugar que también nos permite realizar eventos y encontrarnos con todas las personas que formamos parte de la Cooperativa.





Objetivo 4: Garantizar una educación inclusiva, equitativa y de calidad y promover oportunidades de aprendizaje durante toda la vida para todos

- **Prácticas en entornos laborales:** nuestra organización y negocios son referentes en la región para que los alumnos de los últimos años del colegio secundario y de carreras de grado puedan realizar sus prácticas laborales.
- **JCI Casilda:** en el marco de fortalecimiento de nuestra visión y misión cooperativa y con el compromiso de generar vínculos con el entorno nos sumamos a diferentes propuestas que la JCI (Cámara Junior Internacional Casilda) realiza a lo largo del año:
 - Participación en el evento “Encuentro de Líderes Locales y Nacionales” – JCI Casilda. Febrero 2022
- **Presencia en los Establecimientos Educativos** de Los Molinos:
 - Jardín de infantes 340: Compra de las medallas de graduación.
 - Escuela Primaria Los Molinos: Compra de medallas graduación.
 - Escuela Secundaria Los Molinos: Compra de anillos graduación.
 - Día del niño, regalo de libros a jardín infantes, escuela primaria y colegio secundario (Agosto 2021).
- **Apadrinamiento de escuela primaria y jardín de infantes.** Por medio de una ley provincial se nos permite realizar este padrinazgo que consiste en la entregar de una suma de dinero para financiar un proyecto presentado por la institución educativa y que es aprobado por el Ministerio de Educación Provincial. El importe aportado por la Cooperativa es deducido en el pago del impuesto sobre los Ingresos Brutos (Santa Fe). Con esta acción se financiaron mejoras para el colegio primario y el jardín de infantes de Los Molinos.
- **Regalos a los hijos de empelados** para el día del niño y fin de año: promoviendo el desarrollo de los niños y la conciencia ambiental, este año se realizó entrega de libros y juegos didácticos realizados en materiales no plásticos amigables con el ambiente y con la posibilidad de compartir los juegos en familia.
- Antes del comienzo escolar **entregamos el kit escolar** a los hijos de los empleados de la Cooperativa, de acuerdo a las necesidades del nivel educativo en que se encuentren.
- **Sala de Promoción y Educación Cooperativa:** es un espacio con capacidad para 80 personas, con sistema de audio y video de alta definición, que está abierta a la comunidad y las escuelas para que pueda ser utilizado según las necesidades en diferentes actividades y capacitaciones (Ej. Renovación carnet de conducir, teatro, taller de alimentación saludable).
- Nos mantenemos en **contacto con las instituciones educativas** de Los Molinos, Casilda, Arequito y Chañar Ladeado para compartir propuestas y ver de qué forma satisfacer las diferentes necesidades de las instituciones.

- Terapia Asistida con Caballo “El Paso”, asociación sin fines de lucro perteneciente a la Asociación Civil Senderos del Corazón que realiza terapias gratuitas con caballos. La Cooperativa apoya esta actividad como socios, donando una suma de dinero mensual.
- A comienzo del año planificamos junto al Equipo de Calidad, un **Plan Anual de Capacitación**, donde se involucran todas las áreas y temas que consideramos de relevancia de acuerdo a los diferentes puestos de trabajo en materia de seguridad, primeros auxilios, uso de elementos de protección personal, temas ambientales, legales, técnicos, etc.



Objetivo 5: Lograr la igualdad entre los géneros y empoderar a todas las mujeres y las niñas

- **Mujeres y jóvenes** trabajando en la Cooperativa



20 % son mujeres.

30 % son jóvenes entre 25 y 35 años.

Porcentaje calculado sobre el total de empleados directos y terceros habituales.

- **Consejo de Administración**, en la asamblea realizada en mayo 2018, se incluyó por primera vez en los 70 años de la Cooperativa, en la lista de miembros a integrar el Consejo a una mujer. Marisol Mileta fue electa como Vocal Titular 2da. y continúa en la actualidad integrando el Consejo como Vocal Titular 1ra.. Durante el año 2021 se incorporó al Consejo el hijo de un asociado, Emiliano Bonfigli, ingresando nuevas generaciones a la formación del mismo.

La igualdad de género no es solo un derecho humano sino también una condición necesaria para un mundo sostenible, pacífico y equilibrado. El compromiso en la Cooperativa es la formación de equipos mixtos, en género, edades, experiencias y formación académica. Es cuando más se enriquece el abordaje de proyectos y se fortalece el trabajo en equipo.



Objetivo 6: Garantizar la disponibilidad de agua y su gestión sostenible y el saneamiento para todos

- **Planta de elaboración de pastas secas Mulini** (inaugurada en el año 2017): esta obra fue diseñada y ejecutada contemplando los lineamientos de una arquitectura sustentable. Destacamos en este apartado:
 - **Planta de tratamiento de agua propia.** El agua que se consume en las oficinas y la que se destina a la elaboración de nuestras pastas es segura y de excelente calidad, gracias al tratamiento de ósmosis inversa y controles periódicos de laboratorio que aseguran su pureza.
 - Utilizamos el **agua cruda (sin tratar)** para baños, vestuarios y riego, colaborando así al ahorro de agua potable.
 - **Planta de Tratamiento de Efluentes** que permite verter los efluentes propios del proceso al desagüe pluvial en condiciones adecuadas.
- La aplicación de **buenas prácticas para la producción agrícola (BPA)**, incluye en su protocolo como requisitos de cumplimiento obligatorio:
 - **Cuidado de canales y lagunas:** se respetan las distancias técnicas recomendadas y legales para la siembra y trabajo de la tierra permitiendo el crecimiento de la vegetación riparia en las orillas y evitando que los productos fitosanitarios que se aplican en el campo puedan llegar al agua y contaminarla.
 - **Planificación de campañas agrícolas** a 5 años, previendo la rotación de diferentes cultivos, favoreciendo la cobertura del suelo y evitando la evaporación de la humedad. En ciclos de sequía esta buena práctica ayuda a amortiguar los efectos adversos.
 - **La aplicación de productos fitosanitarios** se hace, bajo receta técnica, de manera responsable para evitar la contaminación de las napas.
 - **Análisis de agua de napas** en lotes productivos, se realizan de manera anual, y se sigue la evolución de los resultados a través de indicadores.
 - **No deforestación** y protección de montes autóctonos.
 - **Limpieza de equipos aplicadores**, en lugares habilitados para tal fin alejados de las zonas urbanas y de manera de evitar contaminaciones de napas (aplicación de líquido residual de limpieza en los extremos de los cultivos).
- Otras formas de contribuir al cumplimiento del objetivo:
 - El agua potable tratada en la planta potabilizadora de Mulini está **disponible para todos los hogares de los empleados** de manera permanente.
 - En todos los sectores de la Cooperativa, se realizan **análisis de agua periódicos** para garantizar que el agua que se consume proviene de fuentes seguras.
 - Las instalaciones se **mantienen adecuadamente** de manera tal de garantizar pérdidas de agua por roturas o goteos.

7 ENERGÍA ASEQUIBLE Y NO CONTAMINANTE



Objetivo 7: Garantizar el acceso a una energía asequible, segura, sostenible y moderna para todos

- **Termo tanques solares para empleados:** se ofreció este tipo de equipos para colocación en los hogares, promoviendo el uso de energías limpias (o verdes) y el ahorro en consumo. Se compraron 11 equipos de manera conjunta (obteniendo mejor precio) por la Cooperativa y se financiaron a empleados en cuotas accesibles.
- **Planta de elaboración de pastas secas Mulini** (construida bajo el concepto de arquitectura sustentable):
 - El agua de las oficinas es calentada a través del termo tanque solar, a la vez, que sólo utilizamos agua tratada en aquellos procesos que así lo requieran.
 - La estructura de las oficinas y la planta presenta aislación de paneles de poliuretano inyectado y en los paños vidriados DVH.
 - Las tuberías que transportan agua sobrecalentada en el interior de la planta están aisladas con materiales especiales para evitar la pérdida en el rendimiento y a su vez, ahorrar costos de energía para climatizar el ambiente.
 - Todas las áreas tienen tecnología LED en luminarias.
 - También logramos terrazas verdes en la galería de ingreso a las oficinas.
 - Plantación de cortinas forestales (árboles), como barreras para reducir la velocidad del viento, proteger las instalaciones y generan un microclima en el área protegida
- **Concientización sobre uso racional de la energía** a través de cartelería ubicada en las oficinas y mediante el envío de mensajes por sistema de difusión a empleados con consejos útiles para evitar el desperdicio (apagar las luces que no se utilizan, el aire acondicionado en 24 grados, etc.).
- **Mantenimiento de instalaciones eléctricas** y control de tableros para evitar pérdidas de energía, incluidas en el plan anual de actividades de control del Equipo de Calidad y Cuidado de las Personas y el Ambiente.
- Las **actividades de las plantas industriales** se realizan fuera de los picos de consumo según los horarios establecidos por la empresa proveedora de energía.
- **Emisión de gases con efecto invernadero** (consumo de combustible de origen fósil no amigable con el ambiente)
 - Se realiza el control de hermeticidad de los tanques de combustible para evitar pérdidas como así también mediciones de stock de combustible en todas las actividades que requieren este insumo, para evitar desperdicios y malos usos.
 - Se recomienda a los empleados el uso de bicicletas para distancias cortas o el uso compartido de vehículos para distancias largas.
 - Algunas reuniones se continúan realizando de manera virtual para evita los viajes en vehículos.



Objetivo 8: Promover el crecimiento económico sostenido, inclusivo y sostenible, el empleo pleno y productivo y el trabajo decente para todos

Trabajo formal

- El **monto del salario promedio** que se abona en la Cooperativa supera ampliamente el valor del Salario mínimo vital y móvil (SMV y M) que establece la normativa Argentina. Durante el año se trata de anticipar los aumentos que establecen los convenios de trabajo (a veces se demoran su aprobación por parte de los sindicatos) para evitar que el sueldo pierda valor teniendo en cuenta el contexto inflacionario del país.
- **54 empelados trabajando** de manera formal, directa y permanente y más de 100 puestos de trabajo eventual o indirecto (obreros de UATRE, transportistas, contratistas de servicios, etc.) generados con la actividad cooperativa.
- **Capacitaciones previstas en el Plan Anual** que elabora el Equipo de Calidad y que asegura condiciones de trabajo dignas, y previenen accidentes. Este año se dieron, entre otras:
 - Espacios confinados.
 - Explosiones de polvo.
 - Conducción segura de autoelevadores. Renovación anual.
 - Riesgo mecánico y riesgo eléctrico.
 - Almacenamiento, manejo y uso seguro de fitosanitarios.
 - Riesgo ergonómico.
 - Seguridad en el trabajo de poda.
 - Procedimientos de emergencia y evacuación.
 - Normas de seguridad, uso de EPP y documentación -> contratistas.
 - Clasificación y disposición final de residuos.
 - Programa limpieza de polvo.
 - Permisos de trabajo.
 - Incidentes de trabajo.
 - Curso foguistas – Renovación de carnets.
 - Almacenamiento, manejo y uso seguro de fitosanitarios.

Crecimiento económico en nuestra región

La inversión local realizada por la Cooperativa durante el período 2016-2018 con la construcción de la planta elaboradora de **pastas secas bajo la marca Mulini** y la puesta en marcha de la línea productiva fue un impulsor de crecimiento económico no sólo para la organización sino para la comunidad y la región. Este nuevo negocio moviliza nuevos puestos de trabajo, nuevo aprendizaje,

contratación de servicios, transporte, la llegada de la Cooperativa a nuevas zona comerciales y a nuevos clientes.

Dato a destacar: si bien la línea de producción de pasta fue importada en su totalidad de Italia, con el objetivo de obtener un proceso integrado, seguro, y una pasta de excelente calidad, la línea de envasado junto a todos los periféricos necesario para el funcionamiento de la plata (caldera, silos de almacenaje, etc.) fueron adquiridos a proveedores de localidades vecinas a Los Molinos (Casilda, Rosario, Arequito, Rafaela, etc.)

Un producto innovador para nutrición animal: Balcoop Fibrogreen

Durante el año 2022 continuamos con el desarrollo comercial de un nuevo producto para alimentación de ganado bovino libre de medicamentos, comprometidos con una alimentación sustentable, respetuosa con los animales y la nutrición humana.

Este nuevo producto es elaborado por la Cooperativa en la planta fabril ubicada en Los Molinos Los taninos que se utilizan en la composición de Fibrogreen, reemplazan a los medicamentos: son naturales y provienen de bosques implantados especialmente. Esta nueva fórmula nos permite no sólo el cumplimiento de exigencias legales, sino también la posibilidad de abrir mercados internaciones.

Política de la Cooperativa en materia de contratación de proveedores (bienes y servicios) y de inversión: se trata de optar por contrataciones regionales (20km de Los Molinos), siempre y cuando ello no represente un perjuicio económico o legal para la organización.



Mirada innovadora:

Fibrogreen

Desde la Cooperativa siempre estamos actualizados e informados sobre cuáles son las necesidades y demandas que tiene la población a nivel mundial y que podemos aportar como organización innovadora y con alto impacto en la comunidad. Durante el año 2020 lanzamos al mercado el proyecto en el cual se estuvo trabajando durante 3 años en el negocio Balcoop Agro Nutrición Animal: **Fibrogreen**.

También, apostando a nuestra política de sustentabilidad e innovación permanente, hemos realizado la transición a este nuevo producto, siendo el único alimento para bovinos a elaborar y comercializar dentro del negocio Balcoop Agro Nutrición Animal.

Alternativas agrícolas

Durante el año pasado se realizaron diferentes experiencias productivas, saliendo de los cultivos tradicionales trigo, maíz y soja. Trabajar con diferentes alternativas de cultivos nos permite diversificar, no solo riesgos, sino también condiciones de manejo, técnicas y productivas obteniendo experiencia, aprendizaje y dinámica en el tratamiento de cultivos no commodities:

- Cultivos que se cosecharon en 2022: Girasol, Maíz Pisingallo, soja NO GMO (no modificada genéticamente).
- Cultivos sembrados en 2022 para cosecha en 2023: Girasol y Maíz Pisingallo y Colorado duro que se picaron en diciembre.

La sequía que atraviesa la zona núcleo Argentina en los últimos años, afecta el análisis del comportamiento de estas nuevas alternativas productivas ya que distorsiona los resultados.

Aplicación de fitosanitarios con tecnología AI (Inteligencia artificial)

Durante la año 2022, se comenzaron a utilizar equipo de aplicación de insumos con uso de inteligencia artificial. Se trata de un sistema inteligente de detección de malezas para realizar una aplicación selectiva de herbicidas en cualquier etapa del crecimiento del cultivo de soja. Esta nueva tecnología permite ahorros de hasta un 90% en agroquímicos de acuerdo a la cantidad de maleza presente en el lote (ahorro económico y bajo impacto ambiental). Se realizaron las primeras experiencias en lotes de manejo de la Cooperativa.

Sistema Balcoop Agro (SIBA)

Es un sistema propio donde trabajamos en la producción agrícola de manera cooperativa y económica, social y ambientalmente junto a más de 35 productores y en 7.500 hectáreas de Los Molinos y localidades vecinas. El compromiso es una producción sustentable, aplicando las buenas prácticas agrícolas.

Dentro de este sistema se volvió a calcular de huella de carbono e índice de impacto ambiental (EIQ) para cada cultivo. La obtención de los valores en algunos establecimientos productivos pertenecientes nos permite evaluar cómo estamos trabajando y proponer acciones innovadoras para mejorar esos valores de impacto ambiental.

Sistema ANNA

Es un sistema que permite la conexión de los productores y la administración de manera ágil, fácil y rápida a través de WhatsApp, permitiéndoles realizar consultas sobre sus cuentas de manera automática e instantánea, solicitar dinero y enviar sugerencias. Actualmente acceden al mismo aproximadamente 100 usuarios.

Uso de AI (Inteligencia Artificial)

Por primera vez utilizamos la inteligencia artificial para la elaboración del contexto económico, político y social de Argentina y mundial que acompaña a esta Memoria. Chat de Microsoft. Chat Bing

Infraestructura

- Durante el ejercicio se realizaron los **mantenimientos preventivos** de las instalaciones de la Cooperativa, equipos y vehículos, de manera tal de lograr puestos de trabajo seguros para los empleados y terceros y adecuarlas al cumplimiento de normas en materia ambiental y laboral.

Podemos destacar este año:

Nutrición animal (Macronucleos): Se renovó el piso de material del establecimiento. Se puso en condiciones óptimas el sistema de aspiración. Se colocaron cortinas de PVC en el portón del sector de elaboración. Se colocó cartelería en todo el establecimiento. Se instaló el servicio de agua de red municipal. Se realizó la calibración y mantenimiento de todas las balanzas utilizadas en la elaboración. Se arreglaron los portones de ingreso.

Rodados. Continuamos con el proceso de análisis de los vehículos utilizados para logística propia, dejando solo equipos en buenas condiciones (nuevos y/o acondicionados) y con la posibilidad de ser utilizados en diversas secciones para lograr una logística eficiente y rentable.



Producción agrícola y consumo responsable

El consumo y la producción sostenible necesitan la adopción de un enfoque sistémico que logre la cooperación entre todos los participantes de la cadena de suministro, desde el productor de materias primas hasta el consumidor final. Con la implementación de las buenas prácticas agrícolas en la producción agropecuaria y la elaboración de pastas Mulini bajo estándares internacionales de calidad e inocuidad, logramos avanzar en toda la cadena productiva.

Cómo productores responsables, mencionamos a continuación las tareas que realizamos en las dimensiones ambiente y personas:

Cuidado del ambiente

- Monitoreo y Mediciones de Ruidos molestos que se pueden generar durante la actividad productiva al vecindario.
- Mediciones y Monitoreo de Material particulado sedimentable y respirable en las entradas y salidas de los acopios.
- Control de hermeticidad de tanques (Balcoop Combustibles). Evitar pérdidas.
- Mediciones de emisiones gaseosas al ambiente.
- Análisis de efluentes líquidos planta de tratamiento Mulini pastas
- Análisis de suelo en depósito de Agroinsumos.

- Realización y renovación de los Informes Ambientales para cumplimiento de la normativa provincial, de la Estación de servicio.
- Presentaciones legales en materia ambiental de los diferentes sectores de la Cooperativa.
- Inscripciones y habilitaciones ambientales de las instalaciones.

Cuidando a las personas

En el plan de capacitación anual que confecciona el Equipo de Calidad a comienzo de cada año, se contempla la participación de los colaboradores, productores pertenecientes al Sistema de Buenas Prácticas Agrícolas, contratistas y personal eventual de UATRE (Unión Argentina de Trabajadores Rurales y Estibadores). Las capacitaciones fueron mencionadas anteriormente en el Objetivo 8.

También, se realizaron los controles necesarios para garantizar que los **puestos de trabajo se encuentran en las condiciones apropiadas y seguras** para todos los colaboradores. Entre ellos, se detallan las mediciones de iluminación y ruido en cada uno de los sectores de la Cooperativa.

Ruido laboral

- Mulini
- Balcoop Acopios
- Balcoop Nutrición Animal
- Balcoop Agroinsumos.

Polvo respirable

- Balcoop Agroinsumos | Balcoop Acopios – Planta Libertad

Iluminación laboral

- En todos los sectores

Puesta a tierra

- Mulini Fábrica de pastas.
- Balcoop Combustibles.
- Balcoop Agroinsumos.
- Balcoop Nutrición animal

Inspecciones y controles: Ensayos anuales en compresores y calderas. Extintores y botiquines. Control de estado de rodados. Relevamiento de instalaciones eléctricas. Estado de cartelería. Calibración anual de luxómetros y medidor de oxígeno. Manejo Integral de plagas en todos los sectores (MIP).

Mejora continua

Con el objetivo de aplicar mejora continua en cada uno de los procesos e instalaciones, continuamos con la implementación y seguimiento de manera permanente de los incidentes que pudieran observarse y detectarse en la Organización. Los mismos son registrados por el Equipo de Calidad, quien también propone las acciones necesarias para resolver y mejorar las tareas.

Industria

Seguimos participando activamente, como socios, en la Unión de Industriales Fideeros de la República Argentina (UIFRA), en la ACA (Asociación de Cooperativas Argentinas) y en MOVERSE, lo que nos permite estar en contacto con empresas de diferentes rubros de la región (alimentos, agro, seguros, bancos, etc.) comprometidas, y trabajando en red, en pos del desarrollo sostenible.



Objetivo 10: Reducir la desigualdad en y entre los países

Generación de empleo

En la **Cooperativa generamos empleo formal, permanente** y en condiciones seguras creando las condiciones favorables para lograr sociedades más desarrolladas y permitiendo que más personas tengan acceso a bienes y servicios que le permitan condiciones dignas de vida.

Un trabajo digno, respetuoso con las personas y en un marco legal de paridad, ayuda a reducir la pobreza y a disminuir las disparidades en el acceso a los servicios sanitarios y educativos y a otros bienes productivos.

En un futuro próximo, en los trabajos, será más valorada aún la prestación y aplicación de conocimientos y habilidades. Una de las formas, de actualizarse y aprender es formar equipos con diversidad cultural, de conocimientos, etaria y de género. En este camino estamos.

Integración con entidades de nuestra comunidad

La Cooperativa, en una comunidad pequeña (Los Molinos tiene 1.800 habitantes aproximadamente) y con 73 años de permanencia, tiene una presencia destacada entre los diferentes actores de la sociedad. Por este motivo nos encontramos en permanente contacto y **nos integramos con las instituciones** que consideramos fundamentales para el desarrollo sostenible local: SAMCO (Sistema de Salud Ambulatorio Comunal), las escuelas primaria y secundaria, los bomberos Voluntarios, Presidente comunal, etc. En encuentros formales (por ejemplo, Asamblea) o informales, nos mantenemos informados de las necesidades que se presentan y buscamos la forma de colaborar (integración pública y privada) para solucionarlas.

Como mencionamos anteriormente, durante el año 2022 recibimos a más de 100 personas en la planta de elaboración Mulini, empleado, familiares e instituciones referentes de Los Molinos.

Banco de Alimentos de Rosario

Hace más de cinco años que la Cooperativa comenzó a trabajar con el Banco de Alimentos de

Rosario (BAR), donando alimentos y ofreciendo horas de trabajo como servicio voluntario en las diferentes actividades que realiza. Esta ONG se encarga de recuperar alimentos que se encuentran fuera del circuito comercial pero que son aptos para el consumo. Los almacena, clasifica y distribuye, de manera trazable y segura, entre organizaciones sociales que asisten a personas en situación de inseguridad alimentaria. Busca reducir el hambre, mejorar la nutrición y evitar el desperdicio de alimentos.

El BAR trabaja con más de 380 organizaciones sociales beneficiarias llegando a 70.000 personas aproximadamente.



Objetivo 11: Lograr que las ciudades y los asentamientos humanos sean inclusivos, seguros, resilientes y sostenibles

Objetivo 12: Garantizar modalidades de consumo y producción sostenibles

Nuestra visión como organización contiene “**la generación de negocios sustentable cooperativos**”, siendo nuestro faro para la definición de la estrategia y de los objetivos como así también para todas las tareas que se realizan a diario: atendemos al resultado económico pero sin descuidar a las personas (dentro y fuera de la organización) y el cuidado del ambiente.

- Generación de empleo local y política de contratación de proveedores de bienes y servicios priorizando la inversión regional (a 20km de Los Molinos) ya mencionado en apartados anteriores.
- Gestión responsable de residuos:
 - **Residuos peligrosos:** Tratamos y dispusimos adecuadamente 3.840 kg de residuos peligrosos (incluidos residuos electrónicos).
 - **Residuos sólidos** separados 955 kg (Botellas plásticas, film, papel, cartón, plástico) y entregados para su posterior reciclaje
 - **Compostaje:** 47.563 kg de materias orgánicas colocadas en el compostaje que mantenemos a cielo abierto en un campo cercano a la cooperativa, de manera de devolver al suelo algo de la materia orgánica sustraída en el proceso productivo agrícola.
- Campañas de comunicación y concientización de residuos, por medio del canal de difusión a empleados.
- Campaña “**Mas educación, menos contaminación**”. Como comentamos al principio de esta Memoria durante este año se realizó una campaña de concientización y educación ambiental, enfocada principalmente en la gestión integral de residuos, promoviendo la separación y reducción de la basura que se lleva al basural comunal. Esta actividad se llevó adelante con la Comuna y las instituciones educativas de Los Molinos.

- Extensión a familias de empleados de la posibilidad de separar residuos en los hogares y centralizarlos en la Cooperativa para luego poder darle la misma disposición final y contribuir a disminuir la basura domiciliar que se tira en el basural comunal.
- Aplicación de políticas para reducir el consumo de plásticos en oficinas de la Cooperativa.
- Campaña para **cambiar algunos hábitos rutinarios** con el fin de reducir la emisión de gases efecto invernadero y generar al mismo tiempo una mejor calidad de vida:
 - Utilizar bicicleta o caminar para ir a trabajar a la Cooperativa.
 - Coordinar los viajes en auto sumando a varios empleados y evitar que cada persona se movilice en su propio vehículo.
 - Programación semanal de un menú saludable y liviano para los empleados que almuerzan o cenan en el comedor de planta.
 - Reemplazar las galletitas y facturas disponibles en las oficinas por frutas.
 - Se prioriza el uso de artículos de limpieza bio degradable dentro de la Cooperativa y difundiendo el uso de los mismos en los hogares
 - Utilización de botellas de vidrio y envases para viandas (almuerzo) NO descartables.
 - Incorporación de energías renovables en los hogares (Ej.: termo tanque solar)
- **Política de impresiones:**
 - **Reducción de impresiones** de calendarios para fin de año, y de las memorias y balance para la asamblea ordinaria, optando por el envío en formatos digitales.
 - En caso de ser necesaria realizar la impresión de un documento, se realiza en con **hojas elaborado con fibras de bagazo** de caña de azúcar no blanqueadas (sin contenido de cloro) y fibras recicladas altamente seleccionadas



Objetivo 13: Adoptar medidas urgentes para combatir el cambio climático y sus efectos

Objetivo 14: Conservar y utilizar en forma sostenible los océanos, los mares y los recursos marinos para el desarrollo sostenible

Objetivo 15: Gestionar sosteniblemente los bosques, luchar contra la desertificación, detener e invertir la degradación de las tierras y detener la pérdida de biodiversidad

En cada una de nuestros sectores de trabajo se toman medidas para eliminar o reducir los daños materiales por impactos de fenómenos de la naturaleza (por ejemplo, barreras forestales para disminuir fuertes vientos). Esto, junto a la cobertura de seguro adquirida para cubrir los potenciales daños forma parte del programa de prevención y control de riesgos que tenemos.

También, el compromiso de **clasificar y tratar adecuadamente los residuos** peligrosos y no peligrosos reciclables colaboran disminuyendo el impacto negativo de ellos en el ambiente.

La **planta de tratamiento de efluentes** en funcionamiento en la fábrica de pastas Mulini, colabora para verter a los desagües pluviales agua en condiciones seguras y no contaminantes.

En el Polideportivo de la Cooperativa como en los sectores donde **tenemos cortinas forestales** (linderas a vecinos), se realiza la poda de los arboles como así también el remplazo de las unidades que se caen (por tormentas) para mantenerlas en condiciones

Durante el año 2022 seguimos trabajando con **el monitoreo de campos responsable** basado en las Buenas Prácticas Agrícolas y desarrollamos Charlas y Capacitaciones con productores donde compartimos cuestiones técnicas, económicas y sustentables para la producción. Comenzamos con esta práctica en el año 2013.

Las aplicaciones de las BPA (buenas prácticas agrícolas), tienen como requisitos:

- Cumplir con **el cuidado y protección de montes nativos**, la vegetación riparia y prohibición de la tala de bosques y la caza furtiva en pos de proteger la flora y la fauna autóctona y mantener el equilibrio de los ecosistemas naturales.
- **Rotación de cultivos**, y utilización de cultivo de cobertura en pos de proteger la calidad del suelo, mantener la humedad y evitar la evaporación del agua. A su vez, reduce la erosión hídrica, mejora los factores físicos (estructura, porosidad, aireación, retención de agua), químicos (mayor aporte de nutrientes) y mejoras características biológicas (insectos)
- La toma **muestras periódicas de suelo** para analizar y monitorear la calidad del mismo y el porcentaje de materia orgánica que se mantiene en lo lotes con producción agrícola.
- Impacto de fitosanitarios: seguimos evaluando el impacto en el uso fitosanitarios en la producción agrícola con el cálculo del índice **EIQ cociente de impacto ambiental** .Este índice es un promedio del valor de tres componentes del producto: toxicidad para el trabajador agrícola, toxicidad para el consumidor y toxicidad ecológica (o biota no humana).
- Se capacita sobre el mantenimiento y protección **de insectos benéficos**, es decir, insectos que son enemigos naturales de plagas y son utilizados para control de plaga en los Programas de Manejo Integrado de Plagas (MIP). no dañan a las personas, plantas o mascotas.
- En cuanto a **cuidado de los océanos y mares**, a pesar de que este objetivo no es aplicable a nuestras operaciones de manera directa, tomamos consciencia de su importancia y la producción agrícola se realiza manteniendo en buen estado canales, ríos y lagunas que nos son próximos y respetando las distancias de “no producción en sus márgenes”.
- Se realizan de manera **periódica análisis de agua**, en diferentes lotes, para controlar la contaminación de napas por la aplicación de productos fitosanitarios.



Objetivo 16: Promover sociedades, justas, pacíficas e inclusivas.

Objetivo 17: Revitalizar la Alianza Mundial para el Desarrollo Sostenible

Estamos a favor del **Comercio Justo**, por eso, nuestros productos son comercializados en condiciones justas, colaborando con la disminución de la pobreza y las desigualdades, desarrollando un sistema comercial alternativo al convencional en el que los derechos de los consumidores y del medioambiente están en el centro de la actividad económica.

La Cooperativa continúa trabajado con foco en **sus valores**, generando un buen clima laboral donde se destacan **la solidaridad, el compañerismo y la responsabilidad** no sólo hacia dentro de la organización sino que lleva estos pilares a todas las instituciones con las que se vincula a diario.

Algunas actividades y encuentros que nos ayudan a mantener las **institucionalidad interna** fortalecida y la participación de los diferentes actores:

- Asamblea Ordinaria de Asociados y elaboración de Memoria en base a los 17 objetivos de la ONU La presente versión, es el 6ta. edición bajo este formato.
- Conejos de Administración de la Cooperativa, reuniones mensuales
- Reuniones trimestrales con todo el personal

Para que una agenda de desarrollo sostenible sea eficaz, no sólo necesitamos un orden interno fortalecido, sino que necesitamos alianzas entre los gobiernos, el sector privado y la sociedad civil. Estas alianzas se construyen sobre la base de principios y valores, una visión compartida y objetivos comunes que otorgan prioridad a las personas y al planeta, y son necesarias a nivel mundial, regional, nacional y local.

Mencionamos a continuación algunas **instituciones con las que nos vinculamos durante este año**.

- Presidente Comunal de Los Molinos
- Escuela Primaria y Jardín de Infantes de Los Molinos.
- Escuela Secundaria de Los Molinos
- SAMCO (Sistema para la Atención Médica de la Comunidad)
- Parroquia - Los Molinos
- Bomberos Voluntarios – Los Molinos.
- Policía de Los Molinos
- LALCEC (Liga Argentina de Lucha contra el Cáncer)
- Club Unión y Deportivo – Los Molinos

- Centro de equinoterapia “El Paso” – Chañar Ladeado
- Instituto Superior Chañar Ladeado
- Escuela terciaria - Arequito
- UIFRA (Unión Industrial de Fideeros de la República Argentina)
- ACA (Asociación de Cooperativas Argentinas)
- Cámara de Comercio Italiana (Buenos Aires y Rosario)
- MOVESE (Empresas comprometidas con la sustentabilidad)
- BAR (Banco de Alimentos de Rosario)
- JCI Cámara de Jóvenes Internacional -Junior Chamber International) de Casilda.
- Oiko Credit (<https://www.oikocredit.es>)
- Entidades Financieras (Bancos)
- UATRE (unión Argentina de Trabajadores Rurales y Estibadores)
- Federación de Transportadores Argentinos – Delegación Los Molinos
- Info más Los Molinos video aniversario Cooperativa (Marzo 2022).
- Bureau Veritas Argentina. IRAM Argentina.



Indicadores económicos Argentina. Año 2022

	%
Crecimiento	5,2
Pobreza	39,2
Desempleo	6,3
Inflación	94,8
Balanza comercial	U\$S 6.923 Millones
Déficit fiscal primario (U\$S 10.660 millones)	\$ 1.955.141 millones
Déficit fiscal primario sobre PBI	2,4
Tasa de interés BCRA (*)	75 n.a.
Variación anual dólar cotización BNA(*)	78%
Variación anual valor tonelada de soja	105%

(*) BCRA (Banco Central de la República Argentina) | BNA (Banco de la Nación Argentina)

Contexto Argentina - Año 2022 (*)

El contexto económico, financiero, social y político de Argentina durante el año 2022 se caracterizó por la recuperación parcial de la crisis provocada por la pandemia de COVID-19, pero también por la persistencia de desafíos estructurales que limitan el crecimiento sostenible y el desarrollo inclusivo.

Según el Banco Mundial, Argentina es una de las economías más grandes de América Latina, con un Producto Interno Bruto (PIB) de aproximadamente US\$490 mil millones, y cuenta con abundantes recursos naturales en energía y agricultura. Sin embargo, el país tiene una larga historia de inestabilidad política y económica, con grandes fluctuaciones de crecimiento cada año. En 2022, el país tuvo un crecimiento estimado del PIB del 5%, impulsado principalmente por la recuperación de sectores afectados por la pandemia. Se espera que crezca con un ritmo más suave en los próximos años, debido a la tensión monetaria y las presiones sobre los precios, que debilitan los mercados laborales y el consumo privado. El Fondo Monetario Internacional (FMI) proyectó un crecimiento del 2% para 2023 y 2024.

En el **plano financiero**, Argentina logró reestructurar su deuda privada en 2020 y alcanzar un acuerdo con el FMI por un nuevo Programa de Facilidades Extendidas (EFF por sus siglas en inglés) a comienzos de 2022. Este programa permite al país posponer sus vencimientos con el organismo y fortalecer sus reservas en el corto plazo. Dentro de los compromisos asumidos, se encuentra la consolidación fiscal gradual -alcanzando el equilibrio en 2025- junto con la reducción del financiamiento monetario del déficit. El déficit fiscal sigue siendo alto y la emisión monetaria para financiar dicho déficit contribuyó a acelerar la tasa de inflación, que a agosto de 2022 se encontraba en 71% anual, terminado el año con un acumulado de inflación del 95%. Así, la economía sigue mostrando desbalances macroeconómicos que limitan la sostenibilidad del crecimiento económico.

En el **ámbito social**, Argentina enfrenta el desafío de reducir los altos niveles de pobreza y desigualdad que se agravaron por la pandemia. Según el Banco Mundial, el país tiene una tasa de

pobreza del 40% y una tasa de indigencia del 8%, lo que implica que más de 18 millones de personas viven por debajo de la línea de pobreza y más de 4 millones no pueden cubrir sus necesidades básicas. Además, el país tiene una elevada brecha de ingresos entre los más ricos y los más pobres, así como entre las zonas urbanas y rurales. El gobierno implementó medidas sociales para mitigar el impacto de la crisis sanitaria y económica, como el Ingreso Familiar de Emergencia (IFE), la Tarjeta Alimentar y el Programa Potenciar Trabajo. Sin embargo, estas medidas tienen un costo fiscal significativo y no resuelven los problemas estructurales del mercado laboral, como la informalidad, la baja productividad y la falta de capacitación.

En el **escenario político**, Argentina vivió un año electoral marcado por la polarización entre el oficialismo peronista y la oposición liderada por Juntos por el Cambio. El aumento de la pobreza y la inflación crónicamente alta, que ronda el 45%, contribuyeron a un revés para los peronistas en las elecciones legislativas de 2021, y complicaron las perspectivas para las elecciones presidenciales de 2023. El gobierno enfrenta también desafíos internos dentro de su coalición heterogénea, que incluye desde sectores moderados hasta radicales.

Política cambiaria: La cotización del dólar en Argentina en el año 2022 fue muy variable debido a la inflación, la crisis económica y la incertidumbre política. Según el Banco Central de la República Argentina, el tipo de cambio oficial promedio fue de 195,43 pesos por dólar, mientras que el dólar blue o informal se cotizó en un rango entre 230 y 280 pesos por dólar. Además del dólar oficial, existen otras cotizaciones alternativas que se usan en el mercado cambiario argentino, como el dólar blue, el dólar solidario, el dólar MEP y el dólar CCL. Estas cotizaciones suelen tener un valor más alto que el oficial y varían según la oferta y la demanda. El Banco Central de la República Argentina (BCRA) publica diariamente las cotizaciones de referencia de estas modalidades.

Dólar soja: Con el objetivo de sumar reservas al Banco Central y calmar a los mercados cambiarios, el Gobierno argentino implementó en 2022 el dólar soja, es un tipo de cambio diferencial para incentivar la liquidación de divisas por parte de los exportadores de soja y sus derivados. El programa tuvo dos etapas: la primera, entre agosto y septiembre, con un dólar soja de \$200; y la segunda, entre noviembre y diciembre, con un dólar soja de \$230.

Sequía en zona núcleo argentina: La sequía que golpea a la producción agropecuaria de Argentina, es la más severa de los últimos 60 años, y ya hace sentir sus efectos en la economía del país, con caídas en las exportaciones y menores ingresos para el Fisco. El fenómeno incluye la falta de lluvias, los registros térmicos más extremos de las últimas seis décadas y fuertes heladas

Para 2023 se espera que la actividad económica se encuentre afectada negativamente, en primer lugar, por la sequía en sí misma, pero también por la merma en divisas que ella genera vía menores exportaciones, lo que tendría su correlato en una menor disponibilidad de divisas para importaciones y por tal motivo la actividad industrial se verá condicionada. Se prevé que el PIB argentino se contraiga 2 % este año.

Ante este escenario, es necesario tomar medidas urgentes para mitigar las emisiones de gases de efecto invernadero y adaptarse a los impactos del cambio climático. Argentina ha ratificado el Acuerdo de París y se ha comprometido a reducir sus emisiones en un 26% para el año 2030 respecto al nivel de 2010. Además, ha implementado diversas políticas y acciones para promover el uso de energías renovables, la conservación de los bosques, la gestión sostenible del agua y la agricultura climáticamente inteligente. Sin embargo, aún queda mucho por hacer para alcanzar los objetivos globales y evitar las consecuencias más graves del cambio climático.

Contexto internacional. Año 2022 (*)

El año 2022 se caracterizó por una serie de desafíos y oportunidades para el contexto económico y el comercio mundial. Por un lado, la pandemia de COVID-19 continuó afectando a la actividad económica y al comercio internacional, aunque con una menor intensidad que en 2020 y 2021. Por otro lado, la guerra de Ucrania desencadenó una crisis humanitaria y geopolítica que tuvo repercusiones negativas en el crecimiento mundial, la inflación, los precios de la energía y las materias primas, y las relaciones comerciales entre los países.

Entre los factores que contribuyeron a la desaceleración del comercio y la producción se encuentran las sanciones impuestas a Rusia por su agresión a Ucrania, que provocaron una fuerte caída del PIB ruso y una reducción de las importaciones energéticas de los países europeos; el alza de los precios de los combustibles y los alimentos, que afectó especialmente a las poblaciones vulnerables de los países de bajo ingreso; la inflación global, que alcanzó el 5,7% en las economías avanzadas y el 8,7% en las economías emergentes y en desarrollo; y el endurecimiento de las políticas monetarias en algunas economías para contener las presiones inflacionarias .

Ante este escenario complejo y volátil, los países adoptaron diversas medidas para mitigar los impactos económicos y sociales de la crisis y apoyar una recuperación sostenible y equitativa. Entre estas medidas se destacan las iniciativas multilaterales para responder a la crisis humanitaria en Ucrania, mantener la liquidez mundial, manejar las situaciones críticas de sobreendeudamiento, encarar el cambio climático y poner fin a la pandemia; las políticas fiscales orientadas a preservar el empleo, el ingreso y la inversión pública; las políticas financieras dirigidas a aumentar la transparencia, reducir los préstamos dudosos, mejorar los procedimientos de insolvencia y fomentar el acceso al crédito mediante innovaciones digitales; y las políticas comerciales enfocadas en reducir las barreras al comercio, facilitar el comercio de servicios e impulsar la cooperación regional e internacional .

El contexto económico de las principales potencias mundiales durante el año 2022 fue muy variado.

- La economía de China creció un exiguo 3% en 2022, un año marcado por los confinamientos y las disrupciones derivados de la férrea política de cero covid, a la que el Gobierno puso punto final de forma abrupta en diciembre tras una ola de protestas sociales.
- Brasil se recuperó de la crisis sanitaria y política que afectó al país en 2021, y logró expandir su PIB en un 3%, gracias a la reactivación de los sectores agropecuario, industrial y de servicios.
- La economía de la zona euro esquivó la recesión y crece un 3,5% en 2022. La actividad en los países de la moneda única se frena en el último trimestre del año al aumentar solo un 0,1%.
- Estados Unidos creció el 2,1% en 2022 pero la economía, al igual que la Eurozona, se desaceleró en el último cuatrimestre.
- Las economías de América Latina resistieron bien el año pasado a pesar de los shocks derivados de la invasión rusa a Ucrania y las subidas de las tasas de interés a nivel mundial. En 2022, la economía de la región se expandió casi 4%. Las presiones inflacionarias están mermando en muchos países gracias a las acciones inmediatas y decisivas de los bancos centrales y al descenso de los precios mundiales de los alimentos y la energía, aunque con un como comportamiento heterogéneo en los distintos países de la región.

El **cambio climático mundial durante el año 2022** fue una de las principales preocupaciones de la comunidad internacional, ya que se registraron varios fenómenos meteorológicos extremos que afectaron a millones de personas en diferentes regiones del planeta. Según la Organización Meteorológica Mundial, las emisiones de gases de efecto invernadero aumentaron en 2022 y se evidenció que la actividad humana es la principal causante de las catástrofes climáticas. Además, el nivel medio del mar alcanzó un nuevo máximo histórico y los glaciares continuaron perdiendo masa. Pese a la crisis energética provocada por la guerra en Ucrania, la ONU persistió en alcanzar acuerdos internacionales sobre el clima, aunque muchos países no cumplieron con sus compromisos de reducir el uso de combustibles fósiles y apoyar a los países en desarrollo más vulnerables al cambio climático.

(*) Textos elaborados utilizando inteligencia artificial e inteligencia personal.



NEGOCIOS COOPERATIVOS. VOLUMENES

BALCOOP AGRO SOSTENIBLE

Granos

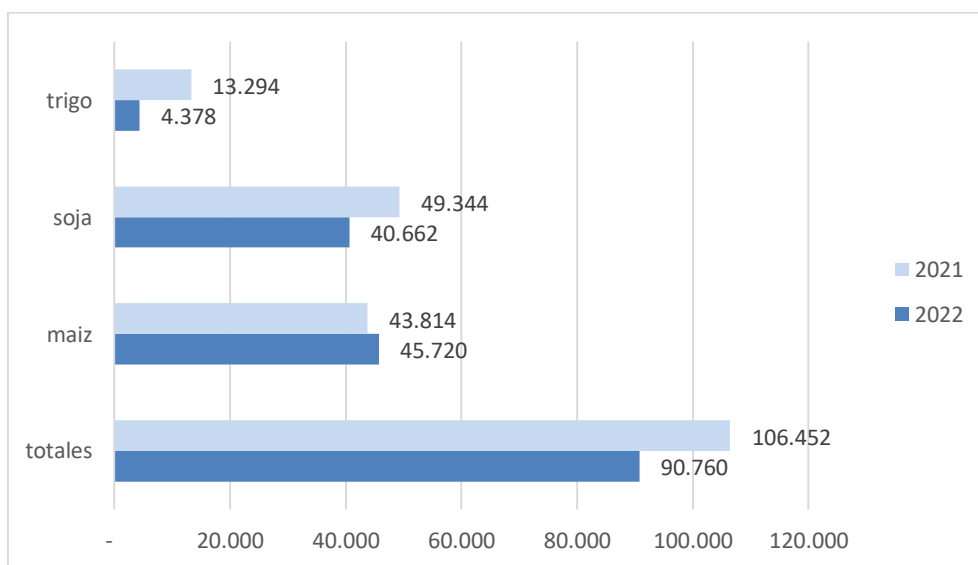
Tuvimos un año agrícola marcado por la falta de precipitaciones. A pesar de ello y sobre todo por el recupero de granos de campañas anteriores logramos mantener los volúmenes de acopio.

Los factores climáticos afectaron sobre todo a los cultivos de trigo, lo que se vio reflejado en una baja significativa de rindes comparados con campañas anteriores lo que redujo el acopio de dicho cultivo en un 70 %.

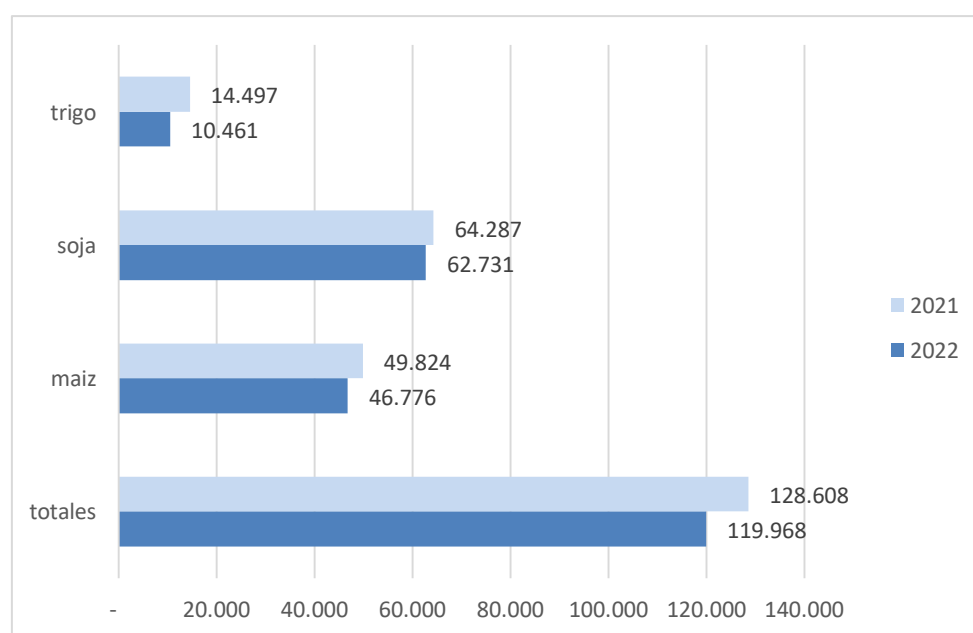
Durante el ejercicio bajo análisis y buscando alternativas de cultivos, se sembraron algunos lotes con Girasol, teniendo muy buenos resultados.

El mercado de comercialización agrícola mantuvo precios internacionales crecientes durante todo el ejercicio. Si bien internamente el tipo de cambio tuvo una evolución porcentual menor que el precio de los granos, se vio afectado en el mes de septiembre y diciembre por el “Dólar Soja” implementado por el gobierno, lo que hizo que en dichos meses haya mayor volumen de comercialización.

Volumen cereal acopiado en toneladas



Volumen cereal comercializado en toneladas



Insumos

La falta de precipitaciones por segundo año consecutivo, hizo que se reduzca la dosis de fertilizantes aplicado por hectárea. Lo que se tradujo en una significativa disminución en los volúmenes operados.

Otro factor que influyó durante el año fue la gran volatilidad de precio , con momentos de un fuerte incremento en los mismos.

Ambos factores hicieron que el productor disminuya su inversión aplicada a los cultivos.

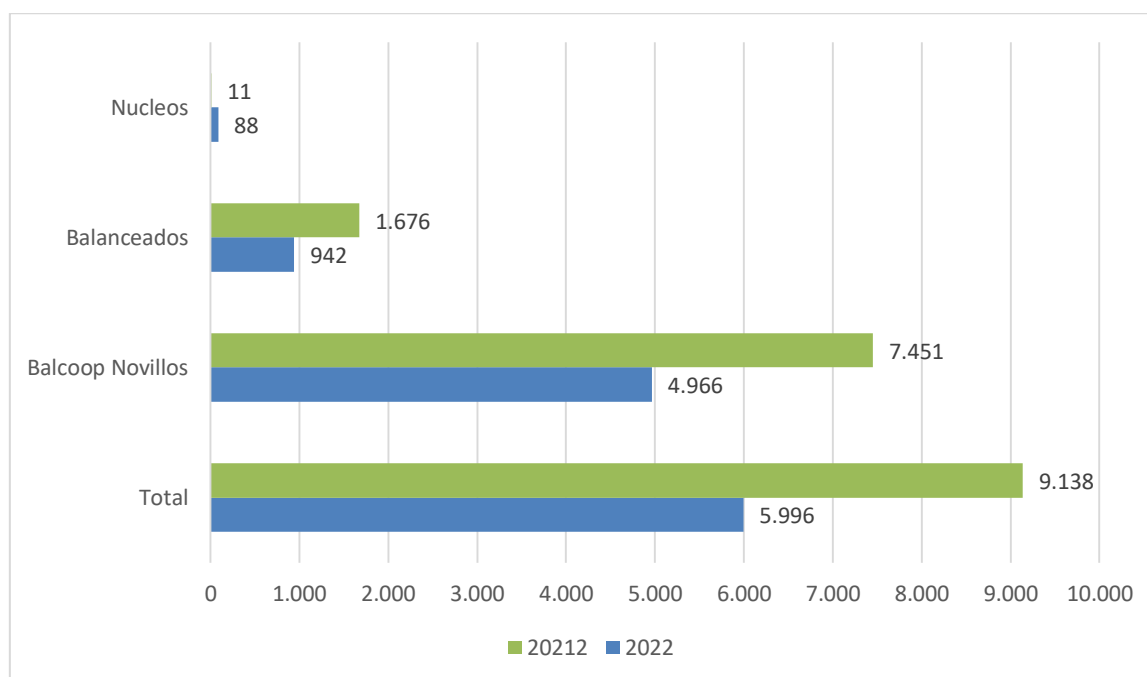
Nutrición animal

En lo que respecta el mercado ganadero, fue un año de fuerte intervención estatal, en un intento por contener la suba de precios de la carne.

Al tener un alto costo la invernada y no poder traducir el incremento a la venta final, hubo muchos productores que optaron por la venta de la hacienda sin volver a reponer cabezas en su encierre.

Esta situación sumada al alto precio del maíz, hizo que los volúmenes operados en el ejercicio sean menores a los promedios de años anteriores.

Volumen comercializado Nutrición Animal en toneladas



MULINI. PASTAS SECAS

Con respecto a este negocio, tuvimos un año con un crecimiento del 30% en volúmenes comercializados, consolidando los puntos de ventas actuales y sin verse influido con consumo estacional, sino que las ventas mensuales fueron similares durante todo el ejercicio.

Comenzamos con el registro de productos en Paraguay para poder exportar.



El siguiente cuadro de “Valor Económico Directo Generado y Distribuido” (VEDGyD) propuesto por el GRI, plasma el flujo de capital entre los distintos grupos de interés. Las cifras se presentan en millones de pesos argentinos y surgen de los Estados financieros de CLM al 31 de enero de 2022 (comparativos con el cierre del ejercicio anterior).

VALOR ECONÓMICO DIRECTO GENERADO Y DISTRIBUIDO ¹			
VALOR ECONÓMICO GENERADO	GDI ^a	2023	2022
INGRESOS NETOS DE ACTIVIDADES ORDINARIAS	Clientes	795,20	407,26
INGRESOS DE ACTIVIDADES FINANCIERAS	Otros	292,79	176,50
PRODUCCION DE CAMPOS	Otros	-21,84	39,93
VENTAS Y DISPOSICIÓN DE BIENES DE USO	Otros	15,13	36,77
Total Valor Económico generado		1081,29	660,46
VALOR ECONÓMICO DISTRIBUIDO	GDI ^a	2023	2022
COSTOS OPERATIVOS (i)	Proveedores	235,05	119,01
SALARIOS (ii)	Colaboradores	254,44	139,89
PROVEEDORES DE CAPITAL (iii)	Prov. Financieros	270,27	8,72
TASAS E IMPUESTOS ABONADOS	Gobierno	76,28	45,81
INVERSION SOCIAL Y DONACIONES (iv)	Comunidad	4,58	2,57
Total Valor Económico distribuido		840,62	316,02

¹ En millones de pesos argentinos. Surgen de los Estados financieros de Cooperativa Agrícola Ganadera Los Molinos Ltda. al 31 de enero de 2023 y 2022.

(a) Grupos de interés

(i) Compras de materiales y otros gastos operativos

(ii) Devengamiento de sueldos y jornales, beneficios al personal, indemnizaciones y contribuciones sociales.

(iii) Intereses devengados y diferencia de cambio por pagos a proveedores de capital (incluye RECPAM)

(iv) Aportaciones voluntarias e inversión de fondos en la comunidad.

Asociados, Acopio, Patrimonio Neto, Resultados. Evolución últimos 5 años (*)

Movimiento de asociados, capital, resultados y patrimonio neto.				
Ejercicio	Asociados	Capital	Resultado	Patrimonio
68	192	14.446.478	17.012.049	270.203.312
69	193	17.076.555	11.963.035	424.562.272
70	193	18.443.670	17.147.013	605.251.837
71	194	24.507.120	27.845.824	938.982.173
72	194	24.507.120	33.230.828	1.900.200.501

Movimiento de cereales y oleaginosas				
Ejercicio	Tn Acopiadas	Tn Comercial	\$ Operados	\$ Servicio
68	92.715	110.469	625.405.433	28.713.015
69	119.809	137.869	1.175.534.943	57.354.402
70	102.194	119.314	1.491.182.841	78.325.127
71	106.452	128.608	2.635.344.507	168.911.377
72	90.761	121.258	4.495.339.997	269.792.836

Estado de Situación Patrimonial comparado últimos 5 años (*)

Análisis patrimonial (en moneda de fecha de cada cierre de ejercicio)										
	AÑO 2019 EJERCICIO 68		AÑO 2020 EJERCICIO 69		AÑO 2021 EJERCICIO 70		AÑO 2022 EJERCICIO 71		AÑO 2023 EJERCICIO 72	
	VALORES \$	%	VALORES \$	%	VALORES \$	%	VALORES \$	%	VALORES \$	%
ACTIVO	909.326.947	100	1.350.456.360	100	2.336.922.350	100	3.374.801.676	100	6.003.731.045	100
CORRIENTE	262.624.540	29	408.688.471	30	1.101.500.423	47	879.046.491	26	2.701.689.150	45
Caja y bancos	5.674.391	1	9.891.902	1	20.004.850	1	14.281.642	0	12.948.410	0
Créditos por ventas	144.700.779	16	214.679.222	16	321.683.922	14	449.769.434	13	533.120.022	9
Otros créditos	45.384.005	5	81.329.167	6	84.592.758	4	130.108.350	4	198.111.676	3
Bienes de cambio	66.865.365	7	102.788.180	8	172.456.389	7	284.887.064	8	551.576.532	9
Otros activos	0	0	0	0	502.762.504	22	0	0	1.405.932.511	23
ACTIVO NO CORRIENTE	646.702.408	71	941.767.888	70	1.235.421.927	53	2.495.755.185	74	3.302.041.895	55
Otros créditos	0	0	0	0	0	0	0	0	0	0
Inversiones	79.358.849	9	94.707.400	7	112.557.017	5	152.443.736	5	242.053.857	4
Bienes de uso	558.134.856	61	788.268.756	58	1.048.371.415	45	2.250.788.328	67	2.914.199.991	49
Intangibles	9.208.703	1	58.791.733	4	74.493.495	3	92.523.121	3	145.788.047	2
PASIVO MAS PATRIMONIO	909.326.947	100	1.350.456.360	100	2.336.922.350	100	3.374.801.676	100	6.003.731.045	100
PASIVO	639.123.635	70	925.894.087	69	1.731.670.513	74	2.435.819.503	72	4.103.530.544	68
PASIVO CORRIENTE	264.900.495	29	433.231.103	32	729.072.543	31	1.032.749.584	31	1.666.216.515	28
Deudas comerciales	117.859.916	13	286.599.577	21	460.901.613	20	702.700.603	21	975.837.053	16
Deudas financieras	141.016.181	16	133.688.454	10	247.115.708	11	303.134.080	9	639.372.183	11
Otras deudas	675.006	0	0	0	2.684.348	0	1.682.714	0	563.136	0
Remunerac. Cs. Soc. y Fiscales	5.349.392	1	12.943.072	1	18.370.875	1	25.232.187	1	50.444.143	1
PASIVO NO CORRIENTE	374.223.140	41	492.662.985	36	1.002.597.970	43	1.403.069.919	42	2.437.314.029	41
Deudas comerciales	166.673.549	18	302.337.286	22	578.517.970	25	887.828.034	26	1.822.409.983	30
Otras deudas	42.423.353	5	63.499.554	5	172.471.186	7	230.886.465	7	569.349.182	9
Deudas financieras	73.281.684	8	106.056.834	8	85.839.502	4	74.197.938	2	34.547.609	1
Previsiones	91.844.554	10	20.769.311	2	165.769.311	7	210.157.483	6	11.007.256	0
PATRIMONIO COOPERATIVO	270.203.312	30	424.562.272	31	605.251.837	26	938.982.173	28	1.900.200.501	32

(*) Nota: los importes en pesos de los dos cuadros precedentes, están expresados en moneda de la fecha de cada cierre de ejercicio económico.

Final de la Memoria y Reporte de sustentabilidad reporte.



Los Molinos, 23 de Marzo de 2023

ESTADOS CONTABLES

Cerrado el 31.01.2023

COMPARATIVO CON EL EJERCICIO
ANTERIOR EN MONEDA HOMOGENEA

Ejercicio Económico Nro. 72



COOPERATIVA AGRICOLA GANADERA
LOS MOLINOS LIMITADA

**COOPERATIVA AGRÍCOLA GANADERA
LOS MOLINOS LIMITADA**

Memoria y Estados contables
al 31 de enero de 2023 y 2022 y por el ejercicio finalizado en esas fechas

COOPERATIVA AGRÍCOLA GANADERA LOS MOLINOS LIMITADA

ÍNDICE

Composición del Consejo de Administración

Memoria

Estados contables básicos

- Estado de situación patrimonial
- Estado de resultados
- Estado de evolución del patrimonio neto
- Estado de flujo de efectivo

Información complementaria

- Notas 1 a 12
- Anexos I,II,III,IV, V, VI, VII, VIII,IX y X

Informe de los auditores independientes sobre estados contables

Informe del síndico sobre estados contables

Información adicional

COOPERATIVA AGRÍCOLA GANADERA LOS MOLINOS LIMITADA

Composición del Consejo de Administración

Designado por la Asamblea de Asociados del 21 de mayo de 2022

Presidente:	Oscar Antonio Zaninovic
Vicepresidente:	Omar Alberto Dialuce
Secretario:	Oscar Ramón Castelli
Tesorero:	José Pablo Boixadera
Vocales Titulares:	Marisol Liliana Mileta Marcelo Domingo Zucchetti
Vocales Suplentes:	Emiliano Bonfigli

Composición de la Sindicatura

Designado por la Asamblea de Asociados del 21 de mayo de 2022

Síndico Titular:	Marcelo José Castelli
Síndico Suplente:	Ricardo Torresi

COOPERATIVA AGRÍCOLA GANADERA LOS MOLINOS LIMITADA

Memoria

correspondiente al ejercicio económico finalizado el 31 de enero de 2023
(Información no cubierta por el informe de los auditores)

Los Molinos, 23 de marzo de 2023

EL CONSEJO DE ADMINISTRACIÓN

COOPERATIVA AGRÍCOLA GANADERA LOS MOLINOS LIMITADA

Estados contables por el ejercicio económico N° 72 iniciado el 1 de febrero de 2022 y finalizado el 31 de enero de 2023 presentados en forma comparativa con el ejercicio anterior.

Expresados en Moneda Homogénea - Pesos - a la fecha de cierre.

Domicilio legal: Bv. Av. San Martín 277 – Los Molinos - Pcia. de Santa Fe

Actividad principal: Venta al por mayor en comisión o consignación de cereales, oleaginosas y forrajeras excepto semillas.

Matrícula de inscripción en el Instituto Nacional Asociativismo y Economía Social (INAES) N° 2132

Fecha de inscripción en el INAES:

- Del estatuto: 2 de octubre de 1963
- De la última modificación del estatuto: 14 de enero de 2015

Composición del capital cooperativo (En pesos) :

<u>Cantidad</u>	<u>Tipo, valor nominal</u>	<u>Suscripto</u>	<u>Integrado</u>
		\$	\$
245.071,20	Cuotas sociales indivisibles de valor nominal \$ 100 cada una	24.507.120	24.505.120

Oscar Antonio Zaninovic
Presidente

Oscar Castelli
Secretario

José Boixadera
Tesorero

COOPERATIVA AGRÍCOLA GANADERA LOS MOLINOS LIMITADA

Número de inscripción en el Instituto Nacional Asociativismo y Economía Social: 2132

ESTADO DE SITUACIÓN PATRIMONIAL

al 31 de enero de 2023 y 2022 expresados en moneda homogénea – al cierre - comparativo con el ejercicio anterior (en pesos)

	<u>31.01.23</u>	<u>31.01.22</u>		<u>31.01.23</u>	<u>31.01.22</u>
ACTIVO			PASIVO		
ACTIVO CORRIENTE			PASIVO CORRIENTE		
Caja y bancos (Nota 3.1 y Anexo V)	12.948.410	28.396.058	- DEUDAS	975.837.053	1.397.173.187
Créditos por ventas (Nota 3.2)	533.120.022	894.272.456	Comerciales (3.5.1)	639.372.183	602.718.721
Otros créditos (Nota 3.3)	198.111.676	258.693.243	Bancarias y financieras (Nota 3.6.1 y Anexo V)	11.046.465	7.811.595
Bienes de cambio (Notas 2.3.6 y 3.4)	551.576.532	566.438.346	Remuneraciones y cargas sociales (Nota 3.7)	39.397.678	42.357.331
Otros activos (Notas 9)	1.405.932.511	0	Cargas fiscales (Nota 3.8)	563.136	3.345.726
TOTAL ACTIVO CORRIENTE	2.701.689.150	1.747.800.104	TOTAL PASIVO CORRIENTE	1.666.216.515	2.053.406.561
ACTIVO NO CORRIENTE			PASIVO NO CORRIENTE		
Participaciones permanentes en otras entidades (Nota 2.3.9 y Anexo I)	242.053.857	303.102.487	- DEUDAS	1.822.409.983	1.765.260.366
Bienes de uso (Nota 2.3.7 y Anexo II)	2.914.199.991	4.475.221.864	Comerciales (Nota 3.5.2)	34.547.609	147.527.081
Activos intangibles (Nota 2.3.8 y Anexo III)	145.788.047	183.962.876	Bancarias y financieras (Nota 3.6.2)	569.349.182	459.069.448
TOTAL ACTIVO NO CORRIENTE	3.302.041.895	4.962.287.227	Total Deudas	2.426.306.773	2.371.856.895
			Previsiones (Nota 2.3.13 y Anexo IV)	11.007.256	417.854.203
			TOTAL PASIVO NO CORRIENTE	2.437.314.029	2.789.711.098
			TOTAL PASIVO	4.103.530.544	4.843.117.658
			TOTAL PATRIMONIO NETO (s/Estado respectivo)	1.900.200.501	1.866.969.673
TOTAL ACTIVO	6.003.731.045	6.710.087.331	TOTAL PASIVO Y PATRIMONIO NETO	6.003.731.045	6.710.087.331

Las notas y anexos que se acompañan forman parte integrante de estos estados contables.
Véase nuestro informe de fecha:
23 de marzo de 2023



Oscar Caselli
Secretario



José Boixadera
Tesorero

Matias Rodriguez Ravagnan
Contador Público (U.A.I.)

C.P.C.E.Sta. Fe - Mat. 21658 - Ley 8738

COOPERATIVA AGRÍCOLA GANADERA LOS MOLINOS LIMITADA

Número de inscripción en el Instituto Nacional Asociativismo y Economía Social: 2132

ESTADO DE RESULTADOS

por el ejercicio finalizado el 31 de enero de 2023 y 2022 expresados en moneda homogénea -- comparativo con el ejercicio anterior (en pesos)

	<u>31.01.23</u>	<u>31.01.22</u>
Comercialización y/o distribución (Nota 2.3.1 y Anexo VII)	6.642.458.398	7.879.747.002
Costo de distribución (Anexo VII)	(6.125.788.239)	(7.455.082.444)
Excedente bruto por ventas (Anexo VII)	516.670.159	424.664.558
Otros ingresos operativos (Anexo VII)	256.695.054	466.155.646
Excedente bruto	773.365.213	890.820.204
Gastos de comercialización (Anexo VI y VIII)	(531.462.562)	(608.579.983)
Gastos de administración (Anexo VI y IX)	(211.892.990)	(216.031.130)
Excedente operativo	30.009.661	66.209.090
Resultado financiero y por tenencia netos, inc. RECPAM (Nota 4.1)	(248.498.633)	(15.480.056)
Variación de provisiones	195.986.955	(98.164.437)
Otros ingresos netos no operativos (Nota 4.1)	(20.270.654)	11.578.062
Resultado ajeno a la gestión cooperativa (Nota 4.1)	76.003.499	91.222.939
Excedente del ejercicio	33.230.828	55.365.598
<u>Apertura del resultado requerida por la RT N° 24</u>		
Excedente de la gestión cooperativa con asociados (Anexo VII)	(115.396.583)	(78.710.671)
Excedente de la gestión cooperativa con no asociados (Anexo VII)	72.623.912	42.853.330
Déficit ajeno a la explotación (Anexo VII)	76.003.499	91.222.939
Excedente del ejercicio	33.230.828	55.365.598

Las notas y anexos que se acompañan forman parte integrante de estos estados contables.

Véase nuestro informe de fecha:
23 de marzo de 2023



Matias Rodriguez Ravagnan
Contador Público (U.A.I.)


C.P.C.E.Sta. Fe - Mat. 21658 - Ley 8738



Oscar Antonio Zaninovic
Presidente



Oscar Castelli
Secretario



José Boixadera
Tesorero

COOPERATIVA AGRÍCOLA GANADERA LOS MOLINOS LIMITADA

Número de inscripción en el Instituto Nacional Asociativismo y Economía Social: 2132

ESTADO DE EVOLUCIÓN DEL PATRIMONIO NETO

por el ejercicio finalizado el 31 de enero de 2023 y 2022 expresados en moneda homogénea – - comparativo con el ejercicio anterior (en pesos)

CONCEPTO	APORTES DE LOS ASOCIADOS				EXCEDENTES ACUMULADOS					Total PN 31-01-23	Total PN 31-01-22
	Capital Suscripto	Ajuste de Capital	Total	Reservas Especial Art. 42	S.A.C.R.O.F.E.	R.N.A.	Total				
								Legal			
Saldos al inicio del ejercicio (Nota 11)	24.507.120	48.918.456	73.425.576	2.110.932.899	32.049	(331.749.306)	1.793.544.097	1.866.969.673	1.813.430.567		
<i>Aplicación de fondos (Dist. Ejercicio N° 69)</i>	0	0	0	0	0	0	0	0	(1.830.838)		
<i>Suscripción de capital</i>	0	0	0	0	0	0	0	0	4.345		
<i>Const. Reserva Esp. Art. 42 Ley 20.337 por Act. (Dist. Ejercicio N° 71 - Acta N° 79)</i>	0	(24.698.293)	(24.698.293)	24.698.293	0	0	24.698.293	0	0		
<i>Resultado del ejercicio según Estado de Resultados</i>	0	0	0	0	0	33.230.828	33.230.828	0	0		
Saldos al cierre del ejercicio	24.507.120	24.220.163	48.727.283	2.135.631.192	32.049	(298.518.479)	1.851.473.218	1.900.200.501	1.866.969.673		


Distribución Ejercicios N° 71, mediante Acta Nro. 79 de fecha 21/05/2022

Las notas y anexos que se acompañan forman parte integrante de estos estados contables.

Véase nuestro informe de fecha:
23 de marzo de 2023


Oscar Antonio Zamimovic
Presidente


Oscar Castelli
Secretario


José Boixadera
Tesorero

Matias Rodriguez Ravagnan
Contador Público (U.A.I.)

C.P.C.E.Sta. Fe - Mat. 21658 – Ley 8738

COOPERATIVA AGRÍCOLA GANADERA LOS MOLINOS LIMITADA

Número de inscripción en el Instituto Nacional Asociativismo y Economía Social: 2132

ESTADO DE FLUJO DE EFECTIVO

por el ejercicio finalizado el 31 de enero de 2023 y 2022 expresados en moneda homogénea – comparativo con el ejercicio anterior (en pesos)

	31/01/2023	31/01/2022
VARIACIONES DEL EFECTIVO		
Efectivo al inicio del ejercicio	28.396.058	59.937.706
Efectivo al cierre del ejercicio (Nota 2.3.15)	12.948.410	28.396.058
Disminución neta del efectivo	(15.447.649)	(31.541.648)
CAUSAS DE LAS VARIACIONES DEL EFECTIVO		
<u>ACTIVIDADES OPERATIVAS</u>		
Excedente del ejercicio	33.230.828	55.365.598
<u>Ajustes para arribar al flujo neto de efectivo proveniente de las actividades operativas</u>		
Depreciación de bienes de uso	164.892.136	175.605.551
Depreciación de intangibles	39.287.071	39.231.459
Resultado por venta de bienes de uso	(15.134.648)	(73.101.063)
RECPAM de Caja	28.280.499	27.355.857
<u>Cambios en activos y pasivos operativos:</u>		
Disminución en créditos por ventas	361.152.435	69.543.633
Disminución / Aumento en otros créditos	60.581.568	(5.239.913)
Disminución / Aumento en bienes de cambio	14.861.814	(49.731.631)
Disminución / Aumento en deudas comerciales	(364.186.517)	48.167.502
Aumento / Disminución en remuneraciones y cargas sociales	3.234.869	(6.174.004)
Disminución / Aumento en cargas fiscales	(2.959.653)	1.300.874
Aumento / Disminución en otras deudas	107.497.144	(62.378.607)
Disminución de provisiones	(406.846.947)	(78.816.964)
Flujo neto de efectivo generado por las actividades operativas	23.890.599	141.128.291
<u>ACTIVIDADES DE INVERSIÓN</u>		
Aumento en inversiones permanentes en otras entidades	61.048.631	34.136.202
Pagos por compras de intangibles	(1.112.242)	0
Cobros por ventas de bienes de uso	19.682.909	112.341.492
Pagos por compras de bienes de uso	(14.351.028)	(42.624.420)
Flujo neto de efectivo generado por las actividades de inversión	65.268.270	103.853.274
<u>ACTIVIDADES DE FINANCIACION</u>		
Pago de deudas bancarias y financieras	(76.326.019)	(247.340.863)
Suscripción de capital	0	4.345
Aplicación en fondos patrimonio	0	(1.830.838)
RECPAM de Caja	(28.280.499)	(27.355.857)
Flujo neto de efectivo generado por las actividades de financiación	(104.606.518)	(276.523.213)
Disminución neta del efectivo	(15.447.649)	(31.541.648)

Las notas y anexos que se acompañan forman parte integrante de estos estados contables.

Véase nuestro informe de fecha:

23 de marzo de 2023



Matias Rodriguez Ravagnan
Contador Público (U.A.I.)
C.P.C.E.Sta. Fe - Mat. 21658 – Ley 8738



Oscar Antonio Zaninovic
Presidente



Oscar Castell
Secretario



José Boixadera
Tesorero

COOPERATIVA AGRÍCOLA GANADERA LOS MOLINOS LIMITADA

Número de inscripción en el Instituto Nacional Asociativismo y Economía Social: 2132

NOTAS A LOS ESTADOS CONTABLES

al 31 de enero de 2023 y 2022 expresados en moneda homogénea - al cierre - comparativas con el ejercicio anterior (en pesos)

Nota 1 - DESCRIPCIÓN DEL NEGOCIO

La Cooperativa Agrícola Ganadera Los Molinos (en adelante “la Cooperativa”) se dedica principalmente a la venta al por mayor en comisión o consignación de cereales, oleaginosas y forrajeras excepto semillas. Además se dedica a la venta al por menor de semillas, abonos, fertilizantes, insumos, combustibles para vehículos; a la elaboración y comercialización de alimentos balanceados para animales y a la fabricación de pastas secas.

Nota 2 - NORMAS CONTABLES APLICADAS

Los estados contables han sido preparados de acuerdo con las normas contables profesionales vigentes contenidas en las Resoluciones Técnicas emitidas por la Federación Argentina de Consejos Profesionales de Ciencias Económicas (FACPCE) y aprobadas por el Consejo Profesional de Ciencias Económicas de la Provincia de Santa Fe (CPCESF).

Las citadas resoluciones técnicas han sido adoptadas por el Instituto Nacional de Asociativismo y Economía Social (I.N.A.E.S.) mediante sus Resoluciones N° 1539/06 y 247/09.

Las normas contables más relevantes aplicadas por la Cooperativa son las siguientes:

2.1) Unidad de medida

Los Estados Contables han sido preparados en moneda homogénea reconociendo en forma integral los efectos de la inflación de acuerdo con las correspondientes normas contables profesionales aplicables hasta 30.09.2003. Conforme lo dispuesto por la FACPCE a través de su Resolución 287/03, adoptada por el CPCE de SFE a través de su Resolución 12/03 se ha discontinuado la reexpresión para reflejar las variaciones del poder adquisitivo de la moneda a partir del 01.10.2003.

La declaración de que nos encontramos en un contexto de inflación en Argentina a partir del 01/07/2018 (inclusive) implica que los estados contables correspondientes a ejercicios anuales o de periodos intermedios cuyo cierre haya ocurrido a partir del 01/07/2018 (inclusive) deberán reexpresarse de acuerdo con el procedimiento establecido en la RT N°6, según lo previsto en la Resolución 539/18 de Junta de Gobierno de la FACPCE adoptada por Resolución de Presidencia 2/2018 del Consejo Profesional de Ciencias Económicas de la Provincia de Santa Fe del 16/10/2018.

Los presentes estados contables han sido preparados en moneda homogénea reconociendo en forma integral los efectos de la inflación de acuerdo con la Resolución Técnica 6 de la FACPCE y utilizando las siguientes opciones permitidas por la Resolución JG FACPCE N° 539/18:

1- La cooperativa ejerció la opción de la RT 6 y la Res. JG 539-18 de presentar el Recpam incluido en los resultados financieros y por tenencia, y en una sola línea.

La no apertura de los resultados financieros y por tenencia (incluido el Recpam) genera la imposibilidad de determinar las magnitudes reales de los diferentes componentes de los resultados financieros y por tenencia, ni tampoco las magnitudes nominales ajustadas por inflación de los mismos y el efecto del recpam sobre dichos resultados. Esta limitación también impide la determinación de ciertos ratios financieros, tales como el rendimiento de los activos financieros, el costo de endeudamiento, el efecto “palanca”, etc.

2- La cooperativa ejerció la opción para los elementos que tengan fecha de origen anterior al último proceso de reexpresión de poder utilizar como fecha y valor de origen la última reexpresión realizada.

Véase nuestro informe de fecha:
23 de marzo de 2023




Matias Rodriguez Ravagnan
Contador Público (U.A.I.)
C.P.C.E.Sta. Fe - Mat. 21658 – Ley 8738



Oscar Antonio Zaninovic
Presidente



Oscar Castell
Secretario



José Boixadera
Tesorero

COOPERATIVA AGRÍCOLA GANADERA LOS MOLINOS LIMITADA

Número de inscripción en el Instituto Nacional Asociativismo y Economía Social: 2132

NOTAS A LOS ESTADOS CONTABLES

al 31 de enero de 2023 y 2022 expresados en moneda homogénea - al cierre - comparativas con el ejercicio anterior (en pesos)

Nota 2 - NORMAS CONTABLES APLICADAS (cont.)

2.2) Uso de estimaciones

La preparación de estos estados contables requiere que se realicen estimaciones y evaluaciones que afectan el monto de los activos y pasivos registrados, y de los activos y pasivos contingentes revelados a la fecha de emisión de los presentes estados contables, como así también los ingresos y egresos registrados en el ejercicio.

El Consejo de Administración de la Cooperativa realiza estimaciones para calcular, entre otros, las depreciaciones y amortizaciones, el valor recuperable de los activos no corrientes, las provisiones por contingencias, juicios laborales, civiles y comerciales y deudores incobrables y las provisiones por merma. Los resultados reales futuros pueden diferir de las estimaciones y evaluaciones realizadas a la fecha de preparación de los presentes estados contables.

2.3) Criterios de reconocimiento, medición y presentación de activos, pasivos, resultados y flujos de efectivo

Los estados contables se presentan de acuerdo con los criterios de presentación establecidos por las Resoluciones Técnicas de la FACPCE adoptadas por el INAES.

A los efectos de la presentación comparativa, se efectuaron las reclasificaciones necesarias sobre los estados contables del ejercicio anterior para exponerlos sobre bases uniformes. La modificación de la información comparativa, no implica cambios en las decisiones tomadas en base a ella.

La Cooperativa ha aplicado en forma consistente los siguientes criterios de reconocimiento y medición en la confección de los estados contables.

2.3.1) Reconocimiento de ingresos

Las ventas de cereales, oleaginosas, insumos, balanceados y combustibles se reconocen en el estado de resultados cuando se transfieren al comprador los riesgos significativos y los beneficios de la propiedad de los mismos. Las ventas se miden netas de devoluciones, descuentos y bonificaciones.

2.3.2) Componentes financieros implícitos

Los componentes financieros implícitos contenidos en las cuentas patrimoniales y de resultados no fueron segregados por no ser significativos.

2.3.3) Moneda extranjera

Las transacciones concertadas en moneda extranjera se convierten a pesos utilizando los tipos de cambio vigentes a la fecha de la transacción.


Los activos y pasivos expresados en moneda extranjera se convierten a pesos utilizando los tipos de cambio vigentes al cierre del ejercicio.

Las diferencias de cambio generadas se reconocen en la línea Resultados financieros y por tenencia netos (Nota 4.1).

Véase nuestro informe de fecha:
23 de marzo de 2023




Matias Rodriguez Ravagnan
Contador Público (U.A.I.)
C.P.C.E.Sta. Fe - Mat. 21658 – Ley 8738



Oscar Antonio Zaninovic
Presidente



Oscar Castelli
Secretario



José Boixadera
Tesorero

COOPERATIVA AGRÍCOLA GANADERA LOS MOLINOS LIMITADA

Número de inscripción en el Instituto Nacional Asociativismo y Economía Social: 2132

NOTAS A LOS ESTADOS CONTABLES

al 31 de enero de 2023 y 2022 expresados en moneda homogénea - al cierre - comparativas con el ejercicio anterior (en pesos)

Nota 2 - NORMAS CONTABLES APLICADAS (cont.)

2.3) Criterios de reconocimiento, medición y presentación de activos, pasivos, resultados y flujos de efectivo (cont.)

2.3.4) Créditos

Los créditos se valúan considerando su destino probable. Cuando existe la intención y factibilidad de negociarlos anticipadamente, se valúan a su valor neto de realización.

Cada vez que se preparan estados contables, se analiza la recuperabilidad de los saldos registrados de créditos, mediante la estimación de las futuras cobranzas y teniendo en cuenta la existencia de garantías cuya probabilidad de ejecución sea alta. Se reconoce una provisión para deudores incobrables por el monto que se considere no recuperable; la variación en la provisión se reconoce en Resultados financieros y por tenencia netos, neta de recuperos.

2.3.5) Créditos y pasivos con cláusula de ajuste relacionada con el valor de un bien

Han sido medidos a la cotización en el mercado local del bien (granos) tomado como base para el ajuste del valor del crédito al cierre de cada ejercicio incluyendo, de corresponder, los intereses devengados hasta dicha fecha.

2.3.6) Bienes de cambio

Los productos agropecuarios (cereales y oleaginosas) se miden a su valor neto de realización.

Las sementeras, las cuales se encuentran en la etapa inicial, se valúan al costo de reposición de los bienes y servicios necesarios para obtener bienes similares. El efecto del cambio en el costo de reposición de las sementeras se reconoce como Resultado por tenencia, en una línea de Resultados financieros y por tenencia netos del Estado de resultados.

Las mercaderías de reventa se valúan a su costo de reposición, mientras que los productos terminados y productos en proceso se valúan a su costo de reproducción.

Las materias primas y materiales se valúan a su costo de reposición.

Los bienes de cambio en tránsito se valúan al costo de compra más costos de importación, de corresponder.

Los anticipos por compra de bienes de cambio se reconocen por el monto efectivamente erogado.

2.3.7) Bienes de uso

Los bienes de uso se miden a su costo de adquisición en moneda homogénea neto de las depreciaciones acumuladas correspondientes. El costo de adquisición incluye todas las erogaciones necesarias, inclusive financieras, para poner los bienes en condiciones de ser utilizados económicamente.

Las erogaciones posteriores se agregan al costo de los bienes de uso solamente cuando se trate de una mejora que aumente la vida útil o la capacidad de producción, mejore la calidad o reduzca los costos de operación. De otra forma se reconocen como gastos de reparación y mantenimiento en resultados cuando se incurren.

Véase nuestro informe de fecha:
23 de marzo de 2023




Matias Rodriguez Ravagnan
Contador Público (U.A.I.)
C.P.C.E.Sta. Fe - Mat. 21658 – Ley 8738



Oscar Antonio Zaninovic
Presidente



Oscar Castelli
Secretario



José Boixadera
Tesorero

COOPERATIVA AGRÍCOLA GANADERA LOS MOLINOS LIMITADA

Número de inscripción en el Instituto Nacional Asociativismo y Economía Social: 2132

NOTAS A LOS ESTADOS CONTABLES

al 31 de enero de 2023 y 2022 expresados en moneda homogénea - al cierre - comparativas con el ejercicio anterior (en pesos)

Nota 2 - NORMAS CONTABLES APLICADAS (cont.)

2.3) Criterios de reconocimiento, medición y presentación de activos, pasivos, resultados y flujos de efectivo (cont.)

2.3.7) Bienes de uso (cont.)

El costo incluye la porción de costos financieros activados en bienes cuya construcción o montaje se prolonga en el tiempo. El monto activable se determina en función de las inversiones realizadas y hasta que el bien esté en condiciones de ser usado de la manera en que fue planeada por el Consejo de Administración. Se activa el costo de endeudamiento tomado para financiar en forma directa la construcción o montaje, y en caso de haberse recurrido a financiación general, se activa el promedio del costo del endeudamiento de la Cooperativa utilizado para financiar la construcción o montaje, con el límite de los costos financieros incurridos en el ejercicio.

Las depreciaciones se calcularon por el método de la línea recta, aplicando tasas anuales suficientes para extinguir los valores de los bienes al término de la vida útil estimada.

2.3.8) Activos intangibles

Los derechos comerciales adquiridos y las certificaciones agrícolas adquiridas por la Cooperativa se miden inicialmente a su costo.

Después del reconocimiento inicial, los activos intangibles con vidas útiles definidas se miden a su costo en moneda homogénea menos la amortización acumulada. La amortización se determina aplicando el método de la línea recta, utilizando tasas anuales suficientes para extinguir el valor registrado de los activos al final de las vidas útiles estimadas.

2.3.9) Participaciones permanentes en otras entidades

Participaciones permanentes en entidades en las que no se ejerce influencia significativa

Las participaciones permanentes de la Cooperativa en la Asociación de Cooperativas Argentinas (ACA), en el fondo rotativo de consolidación de ACA y en el Banco de las Comunidades Cooperativo Limitado se miden al costo dado que la Cooperativa posee una participación minoritaria en dichas entidades. Las participaciones incluyen los retornos capitalizables los cuales son definidos y aprobados por las correspondientes Asambleas Generales Ordinarias de cada una de las entidades.

2.3.10) Desvalorización de activos no corrientes


A cada fecha de cierre de ejercicio se analiza la existencia de algún indicio de desvalorización del valor contable de los activos no corrientes. En caso de existir algún indicio de deterioro, se determina el valor recuperable de los activos afectados.

El valor recuperable de un activo es el mayor entre el valor neto de realización y el valor en uso. El valor en uso se determina descontando los flujos de fondos estimados que generará el activo o grupo de activos aplicando una tasa de descuento que refleje el valor tiempo del dinero y los riesgos específicos del activo, sin considerar los cambios futuros en el poder adquisitivo de la moneda. Para activos que no generan flujos de fondos independientes, el valor recuperable se determina a nivel de actividad generadora de efectivo a la cual pertenece el activo.

Véase nuestro informe de fecha:
23 de marzo de 2023




Matias Rodriguez Ravagnan
Contador Público (U.A.I.)
C.P.C.E.Sta. Fe - Mat. 21658 – Ley 8738



Oscar Antonio Zaninovic
Presidente



Oscar Castelli
Secretario



José Boixadera
Tesorero

COOPERATIVA AGRÍCOLA GANADERA LOS MOLINOS LIMITADA

Número de inscripción en el Instituto Nacional Asociativismo y Economía Social: 2132

NOTAS A LOS ESTADOS CONTABLES

al 31 de enero de 2023 y 2022 expresados en moneda homogénea - al cierre - comparativas con el ejercicio anterior (en pesos)

Nota 2 - NORMAS CONTABLES APLICADAS (cont.)

2.3) Criterios de reconocimiento, medición y presentación de activos, pasivos, resultados y flujos de efectivo (cont.)

2.3.10) Desvalorización de activos no corrientes (cont.)

Cuando el valor contable resulta ser superior a su valor recuperable, se reconoce la desvalorización mediante la constitución de una provisión con cargo a resultados en la línea Resultados financieros y por tenencia netos del Estado de resultados.

Si con posterioridad al reconocimiento del deterioro, se produce un cambio en las estimaciones efectuadas para determinar la estimación del valor recuperable y el mismo aumenta, la provisión para desvalorización se reversa de manera que el activo se mida al menor entre el nuevo valor recuperable y el valor que hubiera tenido en activo si la desvalorización nunca hubiera ocurrido.

Al cierre del ejercicio, no existen indicios de desvalorización de los activos no corrientes de la Cooperativa.

2.3.11) Deudas

Las deudas se miden considerando su destino probable. Cuando existe la intención y factibilidad de cancelarlas anticipadamente, se miden a su valor de cancelación.

2.3.12) Remuneraciones y cargas sociales

Incluye las remuneraciones pendientes de pago, así como los montos estimados de vacaciones no gozadas y sueldo anual complementario, con sus respectivas cargas sociales. Los costos de beneficios a corto plazo se reconocen en resultados a medida que el personal presta servicios.

2.3.13) Provisiones

Deducidas del activo:

Provisión para deudores incobrables

Se tiene en cuenta la antigüedad del crédito y las tendencias históricas de incobrabilidad por cada tipo de cliente.

La provisión representa, al cierre de cada ejercicio, la mejor estimación de las pérdidas incurridas por incobrabilidad de créditos.

Incluidas en el pasivo:

Provisión para merma de inventarios y fluctuaciones de precios


La provisión para desvalorización de inventarios se determina en base a la antigüedad de las existencias de bienes de cambio, su rotación y el valor de recupero de las mismas.

La provisión para fluctuaciones de precios se constituye para cubrir o prever variaciones de cambio desfavorables.

Véase nuestro informe de fecha:
23 de marzo de 2023




Matias Rodriguez Ravagnan
Contador Público (U.A.I.)
C.P.C.E.Sta. Fe - Mat. 21658 – Ley 8738



Oscar Antonio Zaninovic
Presidente



Oscar Castelli
Secretario



José Boixadera
Tesorero

COOPERATIVA AGRÍCOLA GANADERA LOS MOLINOS LIMITADA

Número de inscripción en el Instituto Nacional Asociativismo y Economía Social: 2132

NOTAS A LOS ESTADOS CONTABLES

al 31 de enero de 2023 y 2022 expresados en moneda homogénea - al cierre - comparativas con el ejercicio anterior (en pesos)

Nota 2 - NORMAS CONTABLES APLICADAS (cont.)

2.3) Criterios de reconocimiento, medición y presentación de activos, pasivos, resultados y flujos de efectivo (cont.)

2.3.14) Estado de flujo de efectivo

La Cooperativa presenta el Estado de flujo de efectivo aplicando el método indirecto.


En el Estado de flujo de efectivo, el rubro efectivo y equivalentes de efectivo comprende los saldos de caja y bancos.

Nota 3 - COMPOSICIÓN DE LOS PRINCIPALES RUBROS PATRIMONIALES

	<u>31/01/2023</u>	<u>31/01/2022</u>
3.1) Caja y bancos		
Caja en moneda nacional	1.105.809	4.066.450
Bancos cuentas corrientes	11.842.601	24.329.609
Total	<u>12.948.410</u>	<u>28.396.058</u>
3.2) Créditos por ventas		
Cuentas corrientes asociados	55.403.638	95.206.126
Cuentas corrientes no asociados	384.744.654	685.002.634
Cuentas corrientes corredores	317.132	47.157.351
Cuentas corrientes exportadores	10.189.613	11.713.203
Cuentas corrientes pastas secas	7.733.119	4.117.968
Liquidaciones en trámite	36.703.863	20.314.868
ACA cuenta corriente	9.038.373	0
Valores a depositar	<u>36.789.630</u>	<u>41.695.907</u>
Subtotal	<u>540.920.022</u>	<u>905.208.056</u>
Previsión para deudores incobrables (Anexo IV)	<u>(7.800.000)</u>	<u>(10.935.600)</u>
Total	533.120.022	894.272.456
3.3) Otros créditos		
Deudores en cereales	21.766.356	32.194.125
Deudores con garantía real convenio granario	0	22.558.910
Crédito por recupero de paritarias	11.347.590	16.410.395
Fletes a recuperar	82.605.643	84.149.059
Documentos a cobrar	18.700.000	23.923.998
I.V.A. saldo a favor	39.249.350	49.952.160
Saldo a favor IIBB	14.413.091	16.073.680
ACA retenciones granarias USD	77.902	0
Otros créditos	2.000	3.977
Saldo a favor Imp. Fondo Cooperativo	1.412.180	2.808.620
Cargos diferidos empleados	<u>8.537.564</u>	<u>10.618.320</u>
Total	<u>198.111.676</u>	<u>258.693.243</u>

Véase nuestro informe de fecha:
23 de marzo de 2023



Matias Rodriguez Ravagnan
Contador Público (U.A.I.)
C.P.C.E.Sta. Fe - Mat. 21658 - Ley 8738



Oscar Antonio Zaninovic
Presidente



Oscar Castelli
Secretario



José Boixadera
Tesorero

COOPERATIVA AGRÍCOLA GANADERA LOS MOLINOS LIMITADA

Número de inscripción en el Instituto Nacional Asociativismo y Economía Social: 2132

NOTAS A LOS ESTADOS CONTABLES


al 31 de enero de 2023 y 2022 expresados en moneda homogénea - al cierre - comparativas con el ejercicio anterior (en pesos)

Nota 3 - COMPOSICIÓN DE LOS PRINCIPALES RUBROS PATRIMONIALES (cont.)

	<u>31/01/2023</u>	<u>31/01/2022</u>
3.4) Bienes de cambio		
Insumos agropecuarios	180.765.931	207.291.205
Semillero	45.364.659	52.352.610
Productos balanceados	41.161.049	61.282.899
Combustibles, lubricantes y corralón	7.542.449	5.625.917
Activos biológicos en desarrollo	198.001.355	172.052.970
Pastas Secas	20.038.648	17.065.687
Anticipo a proveedores	15.751.439	11.074.087
Mercadería a recibir de proveedores	<u>42.951.002</u>	<u>39.692.971</u>
Total	<u>551.576.532</u>	<u>566.438.346</u>
3.5) Deudas comerciales		
3.5.1) Corrientes		
Cuentas corrientes asociados	60.931.151	63.600.063
Cuentas corrientes no asociados	80.356.416	77.353.097
ACA Cuenta corriente	0	0
ACA Insumos diferidos	223.940.004	662.419.665
Cuentas corrientes exportadores	1.279.146	2.305.569
Proveedores	96.934.475	179.686.236
Mercadería pendiente de entrega a clientes	256.908.312	229.093.013
Provisión para fletes	19.930.458	40.099.300
Provisión compras y gastos del ejercicio	<u>235.557.090</u>	<u>142.616.244</u>
Total	<u>975.837.053</u>	<u>1.397.173.187</u>
3.5.2) No corrientes		
Cereal pendiente de liquidar	1.747.609.983	1.681.736.243
Mercadería pendiente de entrega a clientes	<u>74.800.000</u>	<u>83.524.123</u>
Total	<u>1.822.409.983</u>	<u>1.765.260.366</u>
3.6) Deudas bancarias y financieras		
3.6.1) Corrientes		
Cheques emitidos	103.990.000	415.143.428
Tarjetas agropecuarias	34.556.360	51.380.724
Anticipos financieros ACA	316.314.000	0
Préstamos en moneda nacional	2.064.130	14.706.309
Préstamos en moneda extranjera (Anexo V)	<u>182.447.693</u>	<u>121.488.258</u>
Total	<u>639.372.183</u>	<u>602.718.721</u>

Véase nuestro informe de fecha:
23 de marzo de 2023



Matias Rodriguez Ravagnan
Contador Público (U.A.I.)
C.P.C.E.Sta. Fe - Mat. 21658 - Ley 8738



Oscar Antonio Zaninovic
Presidente



Oscar Castelli
Secretario



José Boixadera
Tesorero

COOPERATIVA AGRÍCOLA GANADERA LOS MOLINOS LIMITADA

Número de inscripción en el Instituto Nacional Asociativismo y Economía Social: 2132

NOTAS A LOS ESTADOS CONTABLES


al 31 de enero de 2023 y 2022 expresados en moneda homogénea - al cierre - comparativas con el ejercicio anterior (en pesos)

Nota 3 - COMPOSICIÓN DE LOS PRINCIPALES RUBROS PATRIMONIALES (cont.)

	<u>31/01/2023</u>	<u>31/01/2022</u>
3.6) Deudas bancarias y financieras (cont.)		
3.6.2) No corrientes		
Préstamos en moneda nacional	34.534.000	49.060.580
Préstamos en moneda extranjera (Anexo V)	0	98.439.443
Diversos	<u>13.609</u>	<u>27.059</u>
Total	<u>34.547.609</u>	<u>147.527.081</u>
3.7) Remuneraciones y cargas sociales		
Sueldos a pagar	766.196	1.077.205
Cargas sociales a pagar	7.302.344	3.869.694
Provisión para vacaciones y SAC	<u>2.977.924</u>	<u>2.864.696</u>
Total	<u>11.046.465</u>	<u>7.811.595</u>
3.8) Cargas fiscales		
Retenc. y percepciones impuestos provinciales	325.470	473.083
Impuestos comunales	607.431	35.237
Retenc. y percepciones impuestos nacionales	<u>38.464.777</u>	<u>41.849.011</u>
Total	<u>39.397.678</u>	<u>42.357.331</u>
3.9) Otras deudas		
3.9.1) Corrientes		
Acreedores varios	<u>563.136</u>	<u>3.345.726</u>
Total	<u>563.136</u>	<u>3.345.726</u>
3.9.2) No corrientes		
Acreedores con convenio de pago	497.420.178	389.191.594
Acreedores varios	<u>71.929.003</u>	<u>69.877.854</u>
Total	<u>569.349.182</u>	<u>459.069.448</u>

Véase nuestro informe de fecha:
23 de marzo de 2023



Matias Rodriguez Ravagnan
Contador Público (U.A.I.)
C.P.C.E.Sta. Fe - Mat. 21658 – Ley 8738



Oscar Antonio Zaninovic
Presidente



Oscar Castelli
Secretario



José Boixadera
Tesorero

COOPERATIVA AGRÍCOLA GANADERA LOS MOLINOS LIMITADA

Número de inscripción en el Instituto Nacional Asociativismo y Economía Social: 2132

NOTAS A LOS ESTADOS CONTABLES

al 31 de enero de 2023 y 2022 expresados en moneda homogénea - al cierre - comparativas con el ejercicio anterior (en pesos)

Nota 4 - COMPOSICION DE ALGUNOS RUBROS DEL ESTADO DE RESULTADOS

	<u>31/01/2023</u>	<u>31/01/2022</u>
4.1) Otros ingresos netos		
Agricultura sostenible	6.322.344	11.578.062
Resultado venta bienes de uso	15.134.648	73.101.063
Resultado incremento de participación en otros entes	62.399.383	0
Asistencia asociados	(2.103.396)	(1.658.056)
Otros egresos	(24.968.212)	0
Siniestro producido en el semillero	(1.624.787)	0
Interés al Capital Cooperativo	3.046.094	20.991.362
Donaciones	<u>(2.473.230)</u>	<u>(1.211.430)</u>
Total	<u>55.732.845</u>	<u>102.801.001</u>

Nota 5 - PLAZOS, TASAS DE INTERES Y PAUTAS DE ACTUALIZACION DE CREDITOS, DEUDAS Y PRÉSTAMOS

-	-	<u>31.01.23</u>	<u>31.01.22</u>
<u>CRÉDITOS</u>			
Vencidos		0	0
A vencer		696.706.427	1.060.207.242
Dentro de los 3 meses		498.353.392	729.769.060
Entre los 3 y 6 meses		194.045.301	325.129.022
Entre los 6 y 9 meses		2.153.867	2.654.580
Entre los nueve y doce meses		2.153.867	2.654.580
Mas de 1 año		0	0
Sin plazo establecido		34.525.270	92.758.458
Total		<u>731.231.697</u>	<u>1.152.965.700</u>

Las créditos no poseen cláusulas de actualización ni devengan intereses al 31 de enero de 2023 y al 31 de enero de 2022.

-	-	<u>31.01.23</u>	<u>31.01.22</u>
<u>DEUDAS</u>			
Vencido		3.052.408	0
A vencer		4.100.478.136	4.843.117.659
Dentro de los 3 meses		850.695.821	1.448.200.538
Entre los 3 y 6 meses		810.122.588	588.826.852
Entre los 6 y 9 meses		2.204.914	15.542.740
Entre los nueve y doce meses		140.784	836.431
Mas de 1 año		2.437.314.029	2.789.711.098
Sin plazo establecido		0	0
Total		<u>4.103.530.544</u>	<u>4.843.117.659</u>

Las deudas no poseen cláusulas de actualización ni devengan intereses al 31 de enero de 2023 y al 31 de enero de 2022.

Véase nuestro informe de fecha:
23 de marzo de 2023



Matias Rodriguez Ravagnan
Contador Público (U.A.I.)
C.P.C.E.Sta. Fe - Mat. 21658 - Ley 8738



Oscar Antonio Zaninovic
Presidente



Oscar Castelli
Secretario



José Boixadera
Tesorero

COOPERATIVA AGRÍCOLA GANADERA LOS MOLINOS LIMITADA

Número de inscripción en el Instituto Nacional Asociativismo y Economía Social: 2132

NOTAS A LOS ESTADOS CONTABLES

al 31 de enero de 2023 y 2022 expresados en moneda homogénea - al cierre - comparativas con el ejercicio anterior (en pesos)

Nota 6 - CAPITAL PENDIENTE DE REINTEGRO

La cooperativa no registra solicitudes de capital que no hayan sido reintegradas. Las variaciones se observan en el Estado de Evolución del Patrimonio Neto.

Nota 7 - BIENES CON DISPONIBILIDAD RESTRINGIDAHipotecas:

La Cooperativa tiene activos hipotecados para garantizar el préstamo obtenido del Banco Oiko Credit.

Los bienes afectados se detallan a continuación:

- Oiko Credit

Inmuebles hipotecados en Los Molinos y Chañar Ladeado:

- Dos lotes de terreno ubicados en Los Molinos en la manzana 45, lotes uno b y dos. Superficie total 3.900 m2. Partida Impuesto Inmobiliario: 18-04-00-396765-0002-5.
- Una fracción de terreno ubicado en Chañar Ladeado Lote A 2. Superficie: una hectárea cincuenta áreas.
- Partida Impuesto Inmobiliario: 18-12-00-903594-0014-3.

Prendas:

La Cooperativa tiene activos prendados para garantizar el préstamo obtenidos del Banco OikoCredit.

Los bienes se detallan a continuación:

- OikoCredit


Prenda en primer grado sobre silos y maquinarias ubicados en Avda. San Martín N° 301 de Los Molinos.

Todos los bienes antes mencionados se encuentran situados en Los Molinos y Chañar Ladeado y garantizan pasivos por la suma de **\$ 88.947.694**, además de operaciones financieras normales y habituales con proveedores financieros en cuenta corriente bancaria.

Véase nuestro informe de fecha:
23 de marzo de 2023




Matias Rodriguez Ravagnan
Contador Público (U.A.I.)
C.P.C.E.Sta. Fe - Mat. 21658 – Ley 8738



Oscar Antonio Zaninovic
Presidente



Oscar Castelli
Secretario



José Boixadera
Tesorero

COOPERATIVA AGRÍCOLA GANADERA LOS MOLINOS LIMITADA

Número de inscripción en el Instituto Nacional Asociativismo y Economía Social: 2132

NOTAS A LOS ESTADOS CONTABLES

al 31 de enero de 2023 y 2022 expresados en moneda homogénea - al cierre - comparativas con el ejercicio anterior (en pesos)

Nota 8 - CLASIFICACIÓN DEL RESULTADO DEL EJERCICIO

1) La Cooperativa clasifica los resultados generados por la gestión cooperativa mediante la aplicación del método proporcional:

- Sección cereales y oleaginosas; y camiones: en función de las liquidaciones de cereales emitidas.
- Sección insumos agropecuarios, balanceados y combustibles: en función de las ventas realizadas.

2) Los resultados por operaciones ajenas a la gestión cooperativa corresponden a los siguientes conceptos:

	<u>31/01/2023</u>	<u>31/01/2022</u>
Resultado por venta de bienes de uso	15.134.648	73.101.063
Resultado incremento de participación en otros entes	62.399.383	0
Asistencia Asociados	(2.103.396)	(1.658.056)
Interés al Capital Cooperativo	3.046.094	20.991.362
Donaciones	(2.473.230)	(1.211.430)
Total	<u>76.003.499</u>	<u>91.222.939</u>

Nota 9 – BIENES DISPONIBLES PARA LA VENTA

Durante el presente ejercicio, el Consejo de Administración analizando la situación del sector de los últimos ciclos productivos en los que se presentaron sequías prolongadas y las variables macroeconómicas afectaron fuertemente a los productores con altísimas tasas de devaluación acumulada acompañadas por una desmedida y sostenida inflación, concluyó que las necesidades de financiación de los productores para hacer frente a las próximas campañas podrán ser mayores a las habituales.

En este contexto, y con la idea de recomponer el capital de trabajo, se decidió utilizar una estrategia de financiación ofrecida por la ACA con una tasa de interés muy conveniente y por debajo de los estándares internacionales y disponer para la venta la planta de acopio denominada "Libertad", ubicada en la calle Batalla de Obligado N°891 de Los Molinos, provincia de Santa Fe, mediante un convenio firmado con la ACA en el que se mantiene la utilización exclusiva de dicha planta por parte de la Cooperativa y la recompra de la misma sin plazo determinado.

Nota 10 - SALDOS INICIALES DE CUENTAS DE PATRIMONIO NETO

Los saldos iniciales de las cuentas que componen el Patrimonio Neto de la entidad ya tienen incluidos los ajustes por inflación correspondientes a ejercicios pasados y del ejercicio actual.


Nota 11 - HECHOS POSTERIORES AL CIERRE

No existen hechos u operaciones ocurridos entre la fecha de cierre del ejercicio y la fecha de emisión de los estados contables que puedan afectar significativamente la situación patrimonial o financiera ni los resultados de la Sociedad a la fecha de cierre del ejercicio.

Véase nuestro informe de fecha:
23 de marzo de 2023



Matias Rodriguez Ravagnan
Contador Público (U.A.I.)
C.P.C.E.Sta. Fe - Mat. 21658 – Ley 8738



Oscar Antonio Zaninovic
Presidente



Oscar Castell
Secretario



José Boixadera
Tesorero

COOPERATIVA AGRÍCOLA GANADERA LOS MOLINOS LIMITADA

Número de inscripción en el Instituto Nacional Asociativismo y Economía Social: 2132

NOTAS A LOS ESTADOS CONTABLES

al 31 de enero de 2023 y 2022 expresados en moneda homogénea - al cierre - comparativas con el ejercicio anterior (en pesos)

Nota 12 - FONDO ESTIMULO AL PERSONAL Y FONDO CAPACITACION COOPERATIVA

No se adjuntan Anexos de Fondos de Accion Asistencias y Laboral o para Estimulo del Personal, al igual que el Anexo del Fondo de Educacion y Capacitacion Cooperativa debido a que no se verificaron excedentes repartibles en el ejercicio pasado.

Véase nuestro informe de fecha:
23 de marzo de 2023




Matias Rodriguez Ravagnan
Contador Público (U.A.I.)
C.P.C.E.Sta. Fe - Mat. 21658 – Ley 8738



Oscar Antonio Zaninovic
Presidente



Oscar Castelli
Secretario



José Boixadera
Tesorero



COOPERATIVA AGRÍCOLA GANADERA LOS MOLINOS LIMITADA


Número de inscripción en el Instituto Nacional Asociativismo y Economía Social: 2132

INVERSIONES PERMANENTES EN OTRAS ENTIDADES

por el ejercicio finalizado el 31 de enero de 2023 y 2022 expresados en moneda homogénea -- comparativo con el ejercicio anterior (en pesos)

Denominación y características de la entidad	Valor registrado 31/01/2023	Valor registrado 31/01/2022	Actividad principal
INVERSIONES NO CORRIENTES			
<u>Participaciones permanentes en otras entidades</u>			
Fondo rotativo consolidación ACA Cooperativo Limitado	233.991.103	292.854.027	Industrialización y comercialización de productos agropecuarios
ACA	7.923.705	9.971.991	Industrialización y comercialización de productos agropecuarios
Banco de las Comunidades Coop. Ltda.	<u>139.048</u>	<u>276.469</u>	Servicios de créditos
Total inversiones permanentes	<u>242.053.857</u>	<u>303.102.487</u>	

Véase nuestro informe de fecha:
23 de marzo de 2023





Matias Rodriguez Ravagnan
Contador Público (U.A.I.)

C.P.C.E.Sta. Fe - Mat. 21658 - Ley 8738

José Boixadera
Tesorero

Oscar Castelli
Secretario

Oscar Antonio Zamirnovic
Presidente

COOPERATIVA AGRÍCOLA GANADERA LOS MOLINOS LIMITADA


Número de inscripción en el Instituto Nacional Asociativismo y Economía Social: 2132

BIENES DE USO


por el ejercicio finalizado el 31 de enero de 2023 y 2022 expresados en moneda homogénea -- comparativo con el ejercicio anterior (en pesos)

RUBROS	VALORES DE ORIGEN					AMORTIZACIONES ACUMULADAS					TOTALES 31-01-23	TOTALES 31-01-22
	AL INICIO	ALTAS	BAJAS	TRANSFERENCIAS	AL CIERRE	AL INICIO	DEL EJERCICIO (Anexo VI)	ALÍCUOTA	BAJAS	AL CIERRE		
INMUEBLES	64.428.446	0	0	0	64.428.446	0	0	0%	0	0	64.428.447	64.428.446
Terrenos	1.820.821.287	0	0	0	1.820.821.287	277.120.427	36.441.401	3%	0	313.561.828	1.507.259.460	1.543.700.861
Edificios	211.718.935	3.506.200	0	20.911.374	236.136.508	202.233.179	4.855.217	10%	0	207.088.396	29.048.112	9.485.756
INSTALACIONES	87.427.326	0	0	0	87.427.326	68.141.226	3.062.452	10%	0	71.203.678	16.223.650	19.286.100
MUEBLES Y UTILES	1.847.762.412	0	(1.506.356.262)	17.169.225	358.575.375	220.790.000	62.388.410	5%	(100.423.751)	182.754.659	175.820.717	1.626.972.412
ELEVADORES Y SILOS	167.913.376	0	0	0	167.913.376	135.684.925	4.544.835	5%	0	140.229.760	27.683.617	32.228.451
GALPONES	253.199.279	8.032.417	(16.994.451)	0	244.237.245	197.458.480	10.132.204	10%	(12.446.190)	195.144.494	49.092.753	55.740.799
AUTOMOTORES	1.391.299.324	888.107	0	0	1.392.187.431	304.076.580	43.467.617	10%	0	347.544.197	1.044.643.235	1.087.222.744
MAQUINARIAS	36.156.295	1.924.304	0	(38.080.599)	0	0	0	0%	0	0	0	36.156.295
OBRAS EN CURSO												
TOTALES AL 31-01-23	5.880.726.680	14.351.028	(1.523.350.713)	(0)	4.371.726.995	1.405.504.817	164.892.136		(112.869.941)	1.457.527.012	2.914.199.991	4.475.221.864

Véase nuestro informe de fecha:
23 de marzo de 2023


Oscar Antonio Zaninovic
Presidente


Oscar Castell
Secretario


José Boixadera
Tesorero

Matias Rodriguez Ravagnan
Contador Público (U.A.I.)
C.P.C.E.Sta. Fe - Mat. 21658 - Ley 8738

COOPERATIVA AGRÍCOLA GANADERA LOS MOLINOS LIMITADA

Número de inscripción en el Instituto Nacional Asociativismo y Economía Social: 2132

ACTIVOS INTANGIBLES

por el ejercicio finalizado el 31 de enero de 2023 y 2022 expresados en moneda homogénea – - comparativo con el ejercicio anterior (en pesos)

RUBROS	VALORES DE ORIGEN			AMORTIZACIONES ACUMULADAS				TOTALES 31-01-23	TOTALES 31-01-22		
	AL INICIO	ALTAS	BAJAS	AL CIERRE	AL INICIO	EJERCICIO (Anexo VI)	ALÍCUOTA			BAJAS	AL CIERRE
CERTIFICACIONES Y DERECHOS COMERCIALES	140.041.028	1.112.242	0	141.153.270	29.085.490	7.057.663	5%	0	36.143.154	105.010.115	110.955.539
COSTOS PREOPERATIVOS	159.550.132	0	0	159.550.132	91.972.283	31.910.026	20%	0	123.882.309	35.667.824	67.577.849
MARCAS	6.387.637	0	0	6.387.637	958.147	319.382	20%	0	1.277.529	5.110.109	5.429.489
TOTALES AL 31-01-23	305.978.796	1.112.242	0	307.091.038	122.015.920	39.287.071		0	161.302.992	145.788.047	183.962.876

Véase nuestro informe de fecha:
23 de marzo de 2023

 Oscar Antonio Zaninovic
 Presidente


 Oscar Castelli
 Secretario


 José Boixadern
 Tesorero

 Matias Rodríguez Ravagnan
 Contador Público (U.A.I.)
 C.P.C.E.Sta. Fe - Mat. 21658 – Ley 8738

COOPERATIVA AGRÍCOLA GANADERA LOS MOLINOS LIMITADA

Número de inscripción en el Instituto Nacional Asociativismo y Economía Social: 2132

PREVISIONES Y RESERVAS

por el ejercicio finalizado el 31 de enero de 2023 y 2022 expresados en moneda homogénea – - comparativo con el ejercicio anterior (en pesos)

RUBROS	Saldos al comienzo del ejercicio	Aumentos	Disminuciones	Saldos al cierre del ejercicio
I- PREVISIONES				
a) Deducidas del Activo				
Para Deudores Incobrables	10.935.600	2.713.272 (a)	5.848.872 (c)	7.800.000
TOTALES AL 31-01-23 y 2022	10.935.600	2.713.272	5.848.872	7.800.000
TOTALES AL 31-01-22 y 2021	10.935.980	7.310.773	7.311.152	10.935.600
b) De Pasivo				
Para Mermas Cereales y Oleaginosas	9.111.301	6.874.777	4.978.822 (b)	11.007.256
Para Diferencias de cotización Cereales y Oleaginosas	408.742.902	(a)	408.742.902 (c)	0
TOTALES AL 31-01-23 y 2022	417.854.203	6.874.777	413.721.724	11.007.256
TOTALES AL 31-01-22 y 2021	496.671.168	418.921.657	497.738.622	417.854.203

- (a) Por adecuación al riesgo
- (b) Por exposición a la inflación
- (c) Por utilización del ejercicio y exposición a la inflación

Véase nuestro informe de fecha:
23 de marzo de 2023




Matias Rodriguez Ravagnan
Contador Público (U.A.I.)
C.P.C.E.Sta. Fe - Mat. 21658 – Lcy 8738



Oscar Antonio Zaninovic
Presidente



Oscar Castelli
Secretario



José Boixadera
Tesorero

COOPERATIVA AGRÍCOLA GANADERA LOS MOLINOS LIMITADA

Número de inscripción en el Instituto Nacional Asociativismo y Economía Social: 2132

PREVISIONES Y RESERVAS

por el ejercicio finalizado el 31 de enero de 2023 y 2022 expresados en moneda homogénea – - comparativo con el ejercicio anterior (en pesos)

RUBROS	Saldos al comienzo del ejercicio	Aumentos	Disminuciones	Saldos al cierre del ejercicio
II- RESERVAS Y FONDOS				
Reserva Legal	14.328.455	0	0	14.328.455
Reserva Especial Art. 42 Ley 20.337	2.110.932.899	24.698.293	0	2.135.631.192
Saldo Actualización Contable Otras Entidades	32.049	0	0	32.049
TOTALES AL 31-01-23 y 2022	2.125.293.403	24.698.293	0	2.149.991.696
TOTALES AL 31-01-22 y 2021	1.304.692.146	820.601.257	0	2.125.293.403

Véase nuestro informe de fecha:
23 de marzo de 2023




Matias Rodriguez Ravagnan
Contador Público (U.A.I.)
C.P.C.E.Sta. Fe - Mat. 21658 – Lcy 8738



Oscar Antonio Zaninovic
Presidente



Oscar Castelli
Secretario



José Boixadera
Tesorero

COOPERATIVA AGRÍCOLA GANADERA LOS MOLINOS LIMITADA


Número de inscripción en el Instituto Nacional Asociativismo y Economía Social: 2132

ACTIVOS Y PASIVOS EN MONEDA EXTRANJERA

por el ejercicio finalizado el 31 de enero de 2023 y 2022 expresados en moneda homogénea – - comparativo con el ejercicio anterior (en pesos)

<u>RUBRO</u>	<u>Monto de moneda extranjera</u>	<u>Clase</u>	<u>Cambio vigente (pesos)</u>	<u>Saldo al cierre</u>
ACTIVO				
<u>ACTIVO CORRIENTE</u>				
- CAJA Y BANCOS	0	USD	186,80	0
Moneda extranjera				
TOTAL ACTIVO 31/01/2023	0		186,80	0
PASIVO				
<u>PASIVO CORRIENTE</u>				
- DEUDAS	975.656	USD	187,00	182.447.693
Bancarias y Financieras				
<u>PASIVO NO CORRIENTE</u>				
- DEUDAS	0	USD	187,00	0
Bancarias y Financieras				
TOTAL ACTIVO 31/01/2023	975.656		187,00	182.447.693

USD: dólar estadounidense

Véase nuestro informe de fecha:
23 de marzo de 2023


Oscar Antonio Zaminovic
Presidente



Oscar Castelli
Secretario



José Boixadera
Tesorero

Matias Rodriguez Ravagnan
Contador Público (U.A.I.)
C.P.C.E.Sta. Fe - Mat. 21658 - Ley 8738

COOPERATIVA AGRÍCOLA GANADERA LOS MOLINOS LIMITADA

Número de inscripción en el Instituto Nacional Asociativismo y Economía Social: 2132

GASTOS DE COMERCIALIZACIÓN Y ADMINISTRACIÓN

por el ejercicio finalizado el 31 de enero de 2023 y 2022 expresados en moneda homogénea -- comparativo con el ejercicio anterior (en pesos)

	COMERCIALIZACION		ADMINISTRACION		TOTAL	
	2023	2022	2023	2022	2023	2022
Sueldos	102.860.704	131.545.505	41.187.229	31.527.469	144.047.932	163.072.974
Jornales / Obreros	22.418.152	29.935.064	120.801	341.938	22.538.953	30.277.003
Cargas Sociales / Aportes	18.801.391	27.965.717	6.198.824	3.903.536	25.000.215	31.869.253
Comedor / Almuerzo	810.744	968.073	468.503	536.001	1.279.247	1.504.074
Beneficios al Personal	0	0	323.142	287.877	323.142	287.877
Capacitación	112.169	144.863	6.447	0	118.616	144.863
Accidentes	0	4.740	0	0	0	4.740
Ropa de trabajo / Elementos de seguridad	3.306.725	3.157.345	847.765	647.101	4.154.489	3.804.446
Polideportivo	43.924	42.709	446.806	23.442	490.729	66.151
Comisiones	55.404.499	45.433.110	0	0	55.404.499	45.433.110
Movilidad	1.077.136	1.685.908	0	0	1.077.136	1.685.908
Selección de personal	3.761	0	0	0	3.761	0
Combustible y lubricantes vehiculos	3.830.324	9.235.625	1.044.719	861.179	4.875.043	10.096.805
Papelería	174.908	161.183	234.857	318.579	409.765	479.762
Materiales de Oficina	54.753	64.386	304.691	343.061	359.444	407.447
Energía Eléctrica	628.743	915.411	215.285	422.486	844.028	1.337.897
Gas	24.844	27.395	0	12.240	24.844	39.635
Insumos de computación	74.222	72.794	305.422	273.553	379.644	346.347
Reparaciones y mantenimiento instalaciones y vehículos	66.415.909	68.154.796	1.742.772	2.732.437	68.158.680	70.887.234
Movilidad y comidas	800.670	950.338	2.338.645	1.057.528	3.139.315	2.007.866
Seguros vehículos	1.204.510	4.992.280	127.104	171.313	1.331.614	5.163.592
Desinfección	0	97.438	0	0	0	97.438
Teléfono	49.026	48.920	269.331	268.936	318.357	317.856
Central telefonica	0	0	270.750	298.312	270.750	298.312
Celulares	319.855	998.010	547.623	1.527.382	867.477	2.525.392
Internet	0	0	139.881	165.745	139.881	165.745
Correo / Franqueos	314.976	151.237	33.414	67.282	348.390	218.519
Suscripciones diarios y revistas	296.452	651.856	938.362	1.031.795	1.234.814	1.683.651
Homenajes postumos	0	0	8.058	28.444	8.058	28.444
Honorarios Consultoría Externa	1.725.652	2.700.563	3.672.648	4.220.700	5.398.300	6.921.263
Honorarios Juridicos	0	0	1.125.251	973.702	1.125.251	973.702
Gerencia	0	0	1.308.576	1.688.113	1.308.576	1.688.113
Auditoría	500.820	399.947	2.129.569	1.953.774	2.630.389	2.353.721
Seguridad e higiene industrial y medio ambiente	3.991.510	2.409.700	1.015.307	755.000	5.006.817	3.164.699
Consultoría y programación	0	0	4.030.999	3.252.146	4.030.999	3.252.146
Gastos y comisiones bancarias, alquileres varios	940.515	361.257	16.037.230	25.450.363	16.977.746	25.811.620
Asambleas	0	0	0	26.172	0	26.172
Propaganda	740.280	471.737	83.270	0	823.550	471.737
Regalias	4.725.066	7.606.870	0	0	4.725.066	7.606.870
Inscripcion JNG y otros	314.815	215.415	191.615	193.964	506.430	409.379
Análisis	8.056.953	2.948.873	0	0	8.056.953	2.948.873
Gastos plan comercial	0	0	0	0	0	0
	300.024.004	344.519.066	87.714.895	85.361.571	387.738.900	429.880.637

Transporte

Véase nuestro informe de fecha:
23 de marzo de 2023



Oscar Antonio Zaninovic
Presidente



Oscar Castelli
Secretario



José Boixadera
Tesorero

Matias Rodriguez Ravagnan
Contador Público (U.A.I.)
C.P.C.E.Sta. Fe - Mat. 21658 - Ley 8738

COOPERATIVA AGRÍCOLA GANADERA LOS MOLINOS LIMITADA

Número de inscripción en el Instituto Nacional Asociativismo y Economía Social: 2132

GASTOS DE COMERCIALIZACIÓN Y ADMINISTRACIÓN

por el ejercicio finalizado el 31 de enero de 2023 y 2022 expresados en moneda homogénea -- comparativo con el ejercicio anterior (en pesos)

	COMERCIALIZACION		ADMINISTRACION		TOTAL	
	2023	2022	2023	2022	2023	2022
Flete	0	75.851	474.620	101.687	474.620	177.538
Estadías y peajes	7.915	139.222	0	0	7.915	139.222
Seguros camiones	372.493	568.700	0	0	372.493	568.700
Serv. Vigilancia	120.607	135.820	0	0	120.607	135.820
Fumigación	2.725.377	4.213.255	31.633	114.985	2.757.010	4.328.240
Comisiones y descuentos otorgados	31.201.941	37.793.028	2.564	593	31.204.505	37.793.621
Honorarios cámara	888.586	760.154	0	0	888.586	760.154
Control descarga	5.235.224	8.308.169	0	0	5.235.224	8.308.169
Multas y recargos	119.759	182.449	1.148.744	233.183	1.268.503	415.632
Gastos acción asistencial y laboral	191.213	327.696	3.554.812	1.921.481	3.746.025	2.249.177
Gastos asamblea y balances	182.633	82.461	568.402	520.069	751.035	602.530
Seguros contra incendios y franquicias seguros	9.514.369	8.547.515	1.791.352	1.388.534	11.305.721	9.936.049
Gas y energía	14.113.425	17.840.541	0	0	14.113.425	17.840.541
Insumos de computación	0	26.891	0	0	0	26.891
Diseño y comunicaciones	2.365.664	2.593.124	49.451	2.606.550	2.415.115	5.199.674
Varios	482.313	329.813	0	0	482.313	329.813
Ingresos brutos	59.074.656	70.354.395	0	0	59.074.656	70.354.395
Otros impuestos y tasas (patentes, internos, etc.)	2.752.779	4.363.329	0	44.830	2.752.779	4.408.159
Impuesto Inmobiliario	0	0	183.516	239.072	183.516	239.072
Impuesto Comunal	0	0	660.456	159.211	660.456	159.211
Impuesto al cheque	0	0	13.611.542	19.038.646	13.611.542	19.038.646
Depreciación bienes de uso (Anexo II)	82.446.068	87.802.775	82.446.068	87.802.775	164.892.136	175.605.551
Amortizaciones intangibles (Anexo III)	19.643.536	19.615.730	19.643.536	19.615.730	39.287.071	39.231.459
Impuesto al Fondo Coop.	0	0	0	-3.117.789	0	-3.117.789
TOTAL	531.462.562	608.579.983	211.892.990	216.031.130	743.355.552	824.611.114

Véase nuestro informe de fecha:
23 de marzo de 2023



Matias Rodriguez Ravagnan
Contador Público (U.A.I.)
C.P.C.E.Sta. Fe - Mat. 21658 – Ley 8738



Oscar Antonio Zaninovic
Presidente



Oscar Castelli
Secretario



José Boixadera
Tesorero

COOPERATIVA AGRÍCOLA GANADERA LOS MOLINOS LIMITADA

Número de inscripción en el Instituto Nacional Asociativismo y Economía Social: 2132

ESTADO DE RESULTADOS POR LA GESTIÓN COOPERATIVA POR SECCIÓN

por el ejercicio finalizado el 31 de enero de 2023 y 2022 expresados en moneda homogénea -- comparativo con el ejercicio anterior (en pesos)

RUBRO	TOTAL		SECCION				
	31/01/2023	31/01/2022	CEREALES Y OLEAG.	INSUMOS AGROPEC.	BALANCEADOS	PASTAS SECAS	COMBUST. Y LUBRIC.
Comercialización - Distribución	6.642.458.398	7.879.747.002	4.495.339.997	1.656.096.920	399.829.061	43.715.164	47.477.256
<i>Menos</i>							
Costo de Comercialización	6.125.788.239	7.455.082.444	4.495.339.997	1.297.913.566	253.603.220	36.313.597	42.617.858
Resultado Bruto	516.670.159	424.664.558	0	358.183.354	146.225.841	7.401.567	4.859.398
<i>Más</i>							
Otros Ingresos Operativos	256.695.054	466.155.646	247.953.562	8.741.492	0	0	0
Recupero de Gtos y Servicios	96.411.893	157.767.417	96.411.893	0	0	0	0
Comisiones	151.576.604	156.623.514	151.576.604	0	0	0	0
Retornos Cooperativos	32.537.850	72.363.148	21.804.340	10.733.510	0	0	0
Resultado Producción Campos	(21.839.274)	79.401.566	(21.839.274)	0	0	0	0
Resultado Servicios Transporte	(1.992.019)	0	0	(1.992.019)	0	0	0
Excedente Bruto	773.365.213	890.820.204	247.953.562	366.924.845	146.225.841	7.401.567	4.859.398
<i>Menos</i>							
Gastos de Comercialización	429.372.959	501.161.477	182.006.756	137.447.907	81.104.420	21.473.407	7.340.469
En Personal y Honorarios	204.839.203	240.883.034	67.078.505	68.831.104	54.529.850	9.551.734	4.848.011
En Materiales de Consumo	4.787.794	10.476.793	0	2.356.846	1.090.381	1.247.823	92.743
En Conservación y Reparaciones	66.415.909	68.154.796	36.983.676	11.908.365	14.169.667	3.153.406	200.795
En Gastos Generales	91.502.618	106.929.131	63.729.680	15.345.053	4.682.019	7.142.690	603.175
En Impuestos y Tasas	61.827.436	74.717.722	14.214.894	39.006.539	6.632.503	377.754	1.595.745
Resultado Operativo Seccional	343.992.254	389.658.727	65.946.807	229.476.938	65.121.421	(14.071.840)	(2.481.071)
<i>Menos</i>							
Gastos de Administración	109.803.386	108.612.624	34.256.721	54.655.266	19.275.185	975.659	640.556
En Personal y Honorarios	49.599.516	37.267.363	15.316.138	25.114.990	8.459.097	428.177	281.114
En Materiales de Consumo	2.104.973	2.231.099	608.100	1.178.975	293.305	14.846	9.747
En Conservación y Reparaciones	1.742.772	2.732.437	494.917	999.178	229.438	11.614	7.625
En Gastos Generales	41.900.611	50.017.754	13.204.023	20.500.614	7.561.911	382.764	251.299
En Impuestos y Tasas	14.455.514	16.363.970	4.633.542	6.861.508	2.731.434	138.258	90.771
Resultado Oper. antes Amort.	234.188.868	281.046.103	31.690.086	174.821.672	45.846.236	(15.047.499)	(3.121.627)
<i>Menos</i>							
Amortizaciones	204.179.207	214.837.013	54.784.295	31.341.190	7.372.061	109.806.273	875.387
Resultado Operativo	30.009.661	66.209.090	(23.094.209)	143.480.482	38.474.175	(124.853.772)	(3.997.014)
Rtdos. Financieros y por Ten. (incl. RECPAM)	(248.498.633)	(15.480.056)	(855.308.417)	(58.468.982)	42.120.738	624.864.701	(1.706.672)
Variación de provisiones							
Absorción de provisiones	205.575.004	328.067.992	205.575.004				
Previsión para fluctuaciones de precio	(6.874.777)	(416.006.462)	(6.874.777)				
Previsión para juicios	0	(2.915.194)					
Previsión para incobrables	(2.713.272)	(7.310.773)	(1.356.636)	(1.356.636)			
Otros Ingresos/Egresos No operativos	(20.270.654)	11.578.062					
Agricultura sostenible	6.322.344	11.578.062	6.322.344				
Otros egresos	(24.968.212)	0			(16.814.511)	(8.153.701)	
Robo en semillero	(1.624.787)	0		(1.624.787)			
Rtdo. de la Gestión Cooperativa	(42.772.672)	(35.857.341)	(674.736.691)	82.030.076	63.780.402	491.857.228	(5.703.686)
Rtdo. Ajeno a la Gestión Cooperativa	76.003.499	91.222.939					
Rtdo. Venta Bienes de Uso	15.134.648	73.101.063					
Rtdo. Incremento de participación en otros entes	62.399.383	0					
Asistencia Asociados	(2.103.396)	(1.658.056)					
Interes al Capital Cooperativo	3.046.094	20.991.362					
Donaciones	(2.473.230)	(1.211.430)					
Excedente del periodo	33.230.828	55.365.598					

Véase nuestro informe de fecha:
23 de marzo de 2023



Oscar Antonio Zaninovic
Presidente



Oscar Castelli
Secretario



José Boixadera
Tesorero

Matias Rodriguez Ravagnan
Contador Público (U.A.I.)
C.P.C.E.Sta. Fe - Mat. 21658 - Ley 8738

COOPERATIVA AGRÍCOLA GANADERA LOS MOLINOS LIMITADA

Número de inscripción en el Instituto Nacional Asociativismo y Economía Social: 2132

GASTOS DE COMERCIALIZACION CLASIFICADOS POR SU NATURALEZA

por el ejercicio finalizado el 31 de enero de 2023 y 2022 expresados en moneda homogénea – - comparativo con el ejercicio anterior (en pesos)

Rubro	2023						2022
	CEREALES Y OLEAG.	INSUMOS AGROPEC.	BALANCEADO S	PASTAS	COMBUST. Y LUBRIC.	TOTAL	TOTAL
	DIRECTOS	DIRECTOS	DIRECTOS	DIRECTOS	DIRECTOS		
GASTOS EN PERSONAL	67.078.505	68.831.104	54.529.850	9.551.734	4.848.011	204.839.203	240.883.034
Sueldos, Jornales, Cargas Sociales y Otros	67.078.505	68.831.104	54.529.850	9.551.734	4.848.011	204.839.203	240.883.034
MATERIALES DE CONSUMO	0	2.356.846	1.090.381	1.247.823	92.743	4.787.794	10.476.793
Combustible y lubricantes vehículos	0	1.716.217	921.276	1.192.831	0	3.830.324	9.235.625
Papelera	0	42.172	108.493	24.242	0	174.908	161.183
Materiales de Oficina	0	1.599	20.740	30.750	1.665	54.753	64.386
Energía Eléctrica	0	537.665	0	0	91.078	628.743	915.411
Gas	0	24.844	0	0	0	24.844	27.395
Insumos de computación	0	34.350	39.872	0	0	74.222	72.794
REPARACIONES Y MANTENIMIENTO	36.983.676	11.908.365	14.169.667	3.153.406	200.795	66.415.909	68.154.796
Reparaciones y mantenimiento instalaciones y vehicu	36.983.676	11.908.365	14.169.667	3.153.406	200.795	66.415.909	68.154.796
GASTOS GENERALES	91.121.828	31.015.649	8.368.050	62.045.827	1.040.868	193.592.221	214.347.636
Movilidad y comidas	474.672	325.998	0	0	0	800.670	950.338
Seguros vehículos	246.249	457.278	333.972	129.871	37.141	1.204.510	4.992.280
Desinfección	0	0	0	0	0	0	97.438
Teléfono	0	22.069	26.957	0	0	49.026	48.920
Celulares	81.110	163.800	68.275	0	6.670	319.855	998.010
Correo / Franqueos	0	5.171	28.930	273.972	6.903	314.976	151.237
Suscripciones diarios y revistas	0	0	103.796	192.656	0	296.452	651.856
Alquiler varios	0	0	0	0	0	0	270.455
Honorarios Consultoría externa	14.908	0	1.067.737	465.453	177.553	1.725.652	2.700.563
Auditoria	0	0	191.709	309.111	0	500.820	399.947
Seguridad e higiene industrial y medio ambiente	1.470.352	795.714	726.361	816.023	183.060	3.991.510	2.409.700
Gastos y comisiones bancarias	931.726	0	0	8.790	0	940.515	90.802
Propaganda	0	0	0	740.280	0	740.280	471.737
Regalías	0	4.725.066	0	0	0	4.725.066	7.606.870
Inscripcion JNG y otros	0	29.252	285.563	0	0	314.815	215.415
Análisis	6.529.477	250.112	721.953	555.411	0	8.056.953	2.948.873
Flete	0	0	0	0	0	0	75.851
Estadías y peajes	7.915	0	0	0	0	7.915	139.222
Seguros contra incendios	3.802.132	2.313.062	1.024.916	1.315.912	191.848	8.647.869	7.429.301
Seguros camiones	111.483	8.864	0	252.147	0	372.493	568.700
Serv. Vigilancia	0	120.607	0	0	0	120.607	135.820
Fumigación	2.725.377	0	0	0	0	2.725.377	4.213.255
Comisiones y descuentos otorgados	25.956.523	5.165.972	0	0	0	31.122.495	36.733.349
Honorarios cámara	888.586	0	0	0	0	888.586	760.154
Control descarga	5.235.224	0	0	0	0	5.235.224	8.308.169
Multas y recargos	111.788	0	0	7.971	0	119.759	182.449
Descuentos otorgados	0	0	0	79.446	0	79.446	1.059.679
Gastos acción asistencial y laboral	0	95.590	92.959	2.664	0	191.213	327.696
Gastos asamblea y balances	182.633	0	0	0	0	182.633	82.461
Franquicias seguros	0	866.500	0	0	0	866.500	1.118.214
Gas y energía	14.113.425	0	0	0	0	14.113.425	17.840.541
Insumos de computación	0	0	0	0	0	0	26.891
Diseño y comunicaciones	449.196	0	0	1.916.468	0	2.365.664	2.593.124
Depreciación bienes de uso (Anexo II)	27.392.148	15.670.595	1.939.857	37.005.775	437.694	82.446.068	87.802.775
Amortizaciones intangibles (Anexo III)	0	0	1.746.174	17.897.362	0	19.643.536	19.615.730
Varios	396.906	0	8.891	76.516	0	482.313	329.813
IMPUESTOS	14.214.894	39.006.539	6.632.503	377.754	1.595.745	61.827.436	74.717.724
Ingresos brutos	12.343.722	38.543.912	6.478.833	112.443	1.595.745	59.074.656	70.354.395
Otros impuestos y tasas (patentes, internos, etc.)	1.871.172	462.626	153.670	265.312	0	2.752.780	4.363.329
TOTAL	209.398.903	153.118.503	84.790.450	76.376.544	7.778.163	531.462.562	608.579.983

Véase nuestro informe de fecha:
23 de marzo de 2023

Oscar Antonio Zaninovic
Presidente

Oscar Castelli
Secretario

José Boixadera
Tesorero

Matias Rodríguez Ravagnan
Contador Público (U.A.I.)
C.P.C.E.Sta. Fe - Mat. 21658 – Ley 8738

COOPERATIVA AGRÍCOLA GANADERA LOS MOLINOS LIMITADA

Número de inscripción en el Instituto Nacional Asociativismo y Economía Social: 2132

GASTOS DE ADMINISTRACIÓN CLASIFICADOS POR SU NATURALEZA

por el ejercicio finalizado el 31 de enero de 2023 y 2022 expresados en moneda homogénea -- comparativo con el ejercicio anterior (en pesos)

Rubro	2023					TOTAL	2022	TOTAL
	CEREALES Y OLEAG.	INSUMOS AGROPEC.	BALANCE ADOS	PASTAS	COMB. Y LUBRICANTES			
	Indirectos	Indirectos	Indirectos	Indirectos	Indirectos			
GASTOS EN PERSONAL	15.316.138	25.114.990	8.459.097	428.177	281.114	49.599.516	37.267.363	
Sueldos, Jornales, Cargas Sociales y Otros	15.316.138	25.114.990	8.459.097	428.177	281.114	49.599.516	37.267.363	
MATERIALES DE CONSUMO	608.246	1.178.873	293.264	14.844	9.746	2.104.973	2.231.099	
Combustible y lubricantes vehículos	303.301	581.248	147.778	7.480	4.911	1.044.719	861.179	
Papelaría	68.431	129.999	33.609	1.701	1.117	234.857	318.579	
Materiales de Oficina	96.355	148.215	55.469	2.808	1.843	304.691	343.061	
Energía Eléctrica	51.623	149.121	13.416	679	446	215.285	422.486	
Gas	0	0	0	0	0	0	12.240	
Insumos de computación	88.535	170.290	42.992	2.176	1.429	305.422	273.553	
REPARACIONES Y MANTENIMIENTO	495.032	999.098	229.406	11.612	7.624	1.742.772	2.732.437	
Reparaciones y mantenimiento instalaciones y vehículos	495.032	999.098	229.406	11.612	7.624	1.742.772	2.732.437	
GASTOS GENERALES	40.599.932	36.168.583	11.246.895	55.285.848	688.957	143.990.215	157.436.259	
Movilidad y comidas	730.978	1.160.808	412.288	20.869	13.701	2.338.645	1.057.528	
Seguros vehículos	25.421	101.683	0	0	0	127.104	171.313	
Teléfono	86.377	127.767	50.917	2.577	1.692	269.331	268.936	
Central telefonica	86.832	128.440	51.186	2.591	1.701	270.750	298.312	
Celulares	169.209	277.102	93.474	4.731	3.106	547.623	1.527.382	
Internet	38.785	82.750	16.928	857	563	139.881	165.745	
Correo / Franqueos	10.716	15.851	6.317	320	210	33.414	67.282	
Suscripciones diarios y revistas	300.943	445.146	177.399	8.979	5.895	938.362	1.031.795	
Homenajes postumos	2.584	3.823	1.523	77	51	8.058	28.444	
Alquiler varios	0	0	0	0	0	0	175.405	
Honorarios Varios	1.177.856	1.742.255	694.318	35.145	23.074	3.672.648	4.220.700	
Honorarios Juridicos	360.880	533.804	212.730	10.768	7.069	1.125.251	973.702	
Gerencia	419.674	620.771	247.388	12.522	8.221	1.308.576	1.688.113	
Auditoria	682.975	1.010.239	402.598	20.378	13.379	2.129.569	1.953.774	
Seguridad e higiene industrial y medio ambiente	277.067	612.617	115.905	5.867	3.852	1.015.307	755.000	
Consultoría y programación	1.292.783	1.912.252	762.065	38.574	25.325	4.030.999	3.252.146	
Gastos y comisiones bancarias	5.141.735	7.612.088	3.029.394	153.340	100.673	16.037.230	25.274.958	
Asambleas	0	0	0	0	0	0	26.172	
Propaganda	26.706	39.502	15.742	797	523	83.270	0	
Inscripcion JNG y otros	61.453	90.900	36.225	1.834	1.204	191.615	193.964	
Flete	142.345	251.779	74.268	3.759	2.468	474.620	101.687	
Seguros contra incendios	451.849	1.167.371	149.665	7.576	4.974	1.781.435	1.258.891	
Fumigación	6.327	25.306	0	0	0	31.633	114.985	
Comisiones	822	1.216	485	25	16	2.564	593	
Multas y recargos	368.414	544.949	217.171	10.993	7.217	1.148.744	233.183	
Descuentos otorgados	0	0	0	0	0	0	0	
Gastos Educ. y capac. Coop	3.656	5.408	2.155	109	72	11.399	0	
Gastos acción asistencial y laboral	1.140.065	1.686.355	672.041	34.017	22.333	3.554.812	1.921.481	
Gastos asamblea y balances	182.292	269.642	107.457	5.439	3.571	568.402	520.069	
Depreciación bienes de uso (Anexo II)	27.392.148	15.670.595	1.939.857	37.005.775	437.694	82.446.068	87.802.775	
Amortizaciones intangibles (Anexo III)	0	0	1.746.174	17.897.362	0	19.643.536	19.615.730	
Franquicias seguros	3.180	4.704	1.875	95	62	9.917	129.644	
Diseño y comunicación	15.859	23.459	9.349	473	311	49.451	2.606.550	
IMPUESTOS	4.634.901	6.860.560	2.731.056	138.239	90.759	14.455.514	16.363.970	
Otros impuestos y tasas (patentes, internos, etc.)	0	0	0	0	0	0	44.830	
Impuesto Inmobiliario	58.515	87.976	34.161	1.729	1.135	183.516	239.072	
Impuesto Comunal	211.022	315.451	123.618	6.257	4.108	660.456	159.211	
Impuesto al cheque	4.365.363	6.457.132	2.573.278	130.253	85.516	13.611.542	19.038.646	
Impuesto al Fondo Coop.	0	0	0	0	0	0	-3.117.789	
TOTAL	61.654.248	70.322.104	22.959.719	55.878.720	1.078.200	211.892.990	216.031.130	

Véase nuestro informe de fecha:
23 de marzo de 2023



Oscar Antonio Zaninovic
Presidente



Oscar Castelli
Secretario



José Boixadera
Tesorero

Matias Rodriguez Ravagan
Contador Público (U.A.I.)
C.P.C.E.Sta. Fe - Mat. 21658 – Ley 8738

COOPERATIVA AGRÍCOLA GANADERA LOS MOLINOS LIMITADA

Número de inscripción en el Instituto Nacional Asociativismo y Economía Social: 2132

ASIGNACIÓN DE ACTIVOS Y PASIVOS POR SECCIÓN
por el ejercicio finalizado el 31 de enero de 2023 y 2022 expresados en moneda homogénea – - comparativo con el ejercicio anterior (en pesos)

	SECCIÓN					NO ASIGNADOS A SECCIÓN		31.01.22
	CEREALES Y OLEAG.	INSUMOS AGROPEC.	BALANCEADOS	COMBUST. Y LUBRIC.	PASTAS SECAS		31.01.23	
ACTIVO								
ACTIVO CORRIENTE								
- CAJA Y BANCOS	0	0	0	0	0	12.948.410	12.948.410	28.396.058
- CREDITOS POR VENTAS	171.455.095	176.059.517	168.834.117	0	7.733.119	9.038.373	533.120.022	894.272.456
- OTROS CREDITOS	93.953.232	0	0	0	0	104.138.443	198.111.676	258.693.243
- BIENES DE CAMBIO	198.001.355	284.833.032	41.161.049	7.542.449	20.038.648	0	551.576.532	566.438.346
- OTROS ACTIVOS	1.405.932.511	0	0	0	0	1.405.932.511	1.405.932.511	0
TOTAL ACTIVO CORRIENTE 31/01/2023 y 2022	1.869.342.193	460.892.348	209.995.167	7.542.449	27.771.767	126.145.226	2.701.689.150	1.747.800.104
ACTIVO NO CORRIENTE								
- OTROS CREDITOS	0	0	0	0	0	0	0	0
- INV. PERMANENTES EN OTROS ENTES	0	0	0	0	0	0	0	0
- BIENES DE USO	159.632.786	236.226.634	94.140.363	3.128.486	2.421.071.721	242.053.857	242.053.857	303.102.487
- ACTIVOS INTANGIBLES	5.826.739	5.826.739	34.080.713	0	100.053.856	0	145.788.047	183.962.876
TOTAL ACTIVO NO CORRIENTE 31/01/2023 y 2022	165.459.526	242.053.373	128.221.076	3.128.486	2.521.128.577	242.053.857	3.302.041.895	4.962.287.227
TOTAL ACTIVO 31/01/2023 y 2022	2.034.801.719	702.945.722	338.216.243	10.670.935	2.548.897.344	368.199.083	6.003.731.045	6.710.087.331
PASIVO								
PASIVO CORRIENTE								
- DEUDAS								
Comerciales	91.780.815	812.205.882	71.850.357	0	88.947.694	0	975.837.053	1.397.173.187
Bancarias y Financieras	0	34.556.360	0	0	0	515.868.129	639.372.183	602.718.721
Remuneraciones y Cargas Sociales	0	0	0	0	0	11.046.465	11,046,465	7,811,595
Cargas Fiscales	0	0	0	0	0	39,397,678	39,397,678	42,357,331
Otras Deudas	0	0	0	0	0	563.136	563.136	3.345.726
TOTAL PASIVO CORRIENTE 31/01/2023 y 2022	91.780.815	846.762.242	71.850.357	0	88.947.694	566.875.408	1.666.216.515	2.053.406.561
PASIVO NO CORRIENTE								
- DEUDAS								
Comerciales	74.800.000	0	0	0	0	1,747,609,983	1,822,409,983	1,765,260,366
Bancarias y Financieras	0	0	0	0	0	34,547,609	34,547,609	147,577,081
Otras Deudas	0	0	0	0	0	569,349,182	569,349,182	459,069,448
- PREVISIONES	11,007,256	0	0	0	0	0	11,007,256	417,854,203
TOTAL PASIVO NO CORRIENTE 31/01/2023 y 2022	85.807.256	0	0	0	0	2,351,506,773	2,437,314,029	2,789,711,098
TOTAL PASIVO 31/01/2023 y 2022	177.588.071	846.762.242	71.850.357	0	88.947.694	2,318,382,181	4,103,530,544	4,843,117,658

Véase nuestro informe de fecha:
23 de marzo de 2023


Oscar Antonio Zamimovic
Presidente


Oscar Castelli
Secretario


José Boixadera
Tesorero

Matias Rodriguez Ravagnan
Contador Público (U.A.I.)
C.P.C.E.Sta. Fe - Mat. 21658 - Ley 8738

INFORME DEL AUDITOR INDEPENDIENTE

Señor Presidente y miembros del Consejo de Administración de
Cooperativa Agrícola Ganadera Los Molinos Ltda.
C.U.I.T: 30-53256856-7
Av. San Martín 277
Los Molinos – Provincia de Santa Fe

Informe sobre los estados contables homogéneos

He auditado los Estados Contables adjuntos de la Cooperativa Agrícola Ganadera Los Molinos Ltda, que comprenden el estado de situación patrimonial al 31 de Enero de 2023, el estado de resultados, el estado de evolución del patrimonio neto y el estado del flujo de efectivo correspondientes a los ejercicios económicos terminados en dicha fechas, así como un resumen de las políticas contables significativas y otra información explicativa incluidas en las notas 1 a 12 y los anexos I a X.

Las cifras y otra información correspondientes al ejercicio económico terminado el 31 de enero de 2022 expresado a moneda de cierre, son parte integrante de los estados contables mencionados precedentemente y se las presenta con el propósito de que se interpreten exclusivamente en relación con las cifras y con la información del ejercicio económico actual.

I- Estados Contables

a) Estado de Situación Patrimonial al 31 de Enero de 2023 y 2022, cuyas cifras resumidas son:

	31/01/2023	31/01/2022
ACTIVO	\$ 6.003.731.045	\$ 6.710.087.331
PASIVO	\$ 4.103.530.544	\$ 4.843.117.658
PATRIMONIO NETO	\$ 1.900.200.501	\$ 1.866.969.673

b) Estado de Resultados por el ejercicio cerrado al 31 de Enero de 2023 y 2022, el cual arroja el siguiente resultado:

	31/01/2023	31/01/2022
ESTADO DE RESULTADOS		
Excedente del Ejercicio	\$ 33.230.828	\$ 55.365.598

c) Estado de Evolución de Patrimonio Cooperativo Neto por el ejercicio cerrado al 31 de Enero de 2023 y 2022.

d) Estado de flujo de efectivo al 31 de Enero de 2023 y 2022.

e) Notas 1 a 12 y los anexos I a X.

II- Responsabilidad del consejo de administración en relación con los estados contables

El consejo de administración es responsable de la preparación y presentación razonable de los estados contables adjuntos de conformidad con las normas contables profesionales argentinas emitidas por la FACPCE y aprobadas por el CPCE de Santa Fe, y del control interno que el consejo de administración considere necesario para permitir la preparación de estados contables libres de incorrecciones significativas.

III- Responsabilidad del auditor

Mi responsabilidad consiste en expresar una opinión sobre los estados contables adjuntos basada en mi auditoria. He llevado a cabo mi examen de conformidad con las normas de auditoría establecidas en la Resolución Técnica N°37 de la Federación Argentina de Consejos Profesionales de Ciencias Económicas. Dichas normas exigen que cumpla los requerimientos de ética,



Matias Rodriguez Ravagnan
Contador Público (U.A.I.)
C.P.C.E.Sta. Fe - Mat. 21658 – Ley 8738

así como que planifique y ejecute la auditoria con el fin de obtener una seguridad razonable de que los estados contables están libres de incorrecciones significativas.

Una auditoria conlleva la aplicación de procedimientos para obtener elementos de juicio sobre las cifras y la información presentadas en los estados contables. Los procedimientos seleccionados dependen del juicio del auditor, incluida la valoración de los riesgos de incorrecciones significativas en los estados contables. Al efectuar dichas valoraciones del riesgo, el auditor tiene en cuenta el control interno pertinente para la preparación y presentación razonable por parte de la entidad de los estados contables, con el fin de diseñar los procedimientos de auditoría que sean adecuados en función de las circunstancias y no con la finalidad de expresar una opinión sobre la eficacia del control interno de la entidad. Una auditoria también incluye la evaluación de la adecuación de las políticas contables aplicadas y de la razonabilidad de las estimaciones contables realizadas por el consejo de administración de la entidad, así como la evaluación de la presentación de los estados contables en su conjunto.

Considero que los elementos de juicio que he obtenido proporcionan una base suficiente y adecuada para mi opinión de auditoría.

IV- Opinión Favorable

En mi opinión, los estados contables adjuntos presentan razonablemente, en todos sus aspectos significativos, la situación patrimonial de la Cooperativa Agrícola Ganadera Los Molinos Ltda al 31 de Enero de 2023, así como sus resultados, la evolución de su patrimonio neto y el flujo de su efectivo correspondientes a los ejercicios económicos terminados en esas fechas, de conformidad con las normas contables profesionales argentinas.

V- Información especial sobre otros requerimientos legales y reglamentarios

(para el ejercicio económico finalizado el 31 de Enero de 2023)

1. Los libros y registros contables exigidas en la Ley de Cooperativas han sido llevados, en sus aspectos formales, de conformidad con las disposiciones legales vigentes.
2. Según surge de los registros contables de la Cooperativa, la deuda con la Administración Nacional de Seguridad Social al 31 de Enero de 2023 asciende a la suma de \$ 6.889.465 no siendo exigible a esa fecha.
3. La Cooperativa se encuentra alcanzada por la contribución especial establecida por la Ley N° 23.427, encontrándose inscrita con la CUIT 30-53256856-7. Al 31/01/2023 según surge de sus registros contables, no existe deuda exigible en concepto del Fondo para Educación y Promoción Cooperativa.
4. Al 31 de Enero de 2023, según surge de los registros contables y según declaración jurada posee un saldo a favor del contribuyente de \$ 70.703 por Convenio Multilateral correspondiente a la jurisdicción de Córdoba, un saldo a favor del contribuyente de \$ 15.223.248 por Convenio Multilateral correspondiente a la jurisdicción de Santa Fe y un saldo a favor del contribuyente por dicho Impuesto a la jurisdicción de la Provincia de Buenos Aires de \$ 85.325.
5. Se ha dado cumplimiento a los procedimientos sobre prevención de lavado de activos y financiación del terrorismo previstos en las correspondientes normas emitidas por el Instituto Nacional de Asociativismo y Economía Social (INAES) y por la Federación Argentina de Consejos Profesionales de Ciencias Económicas (FACPCE)

Los Molinos, 23 de Marzo de 2023.



Matias Rodriguez Ravagnan
Contador Público (U.A.I.)
C.P.C.E.Sta. Fe - Mat. 21658 – Ley 8738



NÚMERO DE TRABAJO	00787538 (SLD:00088789)
BOLETA DE DEPÓSITO	R2-03506381
DENOMINACIÓN DEL COMITENTE	COOPERATIVA AGRICOLA GANADERA LOS M
CUIT DEL COMITENTE	30-53256856-7

FIRMANTES		
MATRÍCULA	NOMBRE Y APELLIDO	CUIT
01-21658	RODRIGUEZ RAVAGNAN MATIAS	20-36396655-2

TIPO DE TRABAJO	Balance
-----------------	---------

FECHA DE INFORME / CERTIFICACIÓN	23/03/2023
----------------------------------	------------

Activo: \$ 6,003,731,045.00
Pasivo: \$ 4,103,530,544.00
Ventas e ingresos: \$ 6,899,153,452.00
Fecha cierre: 31/01/2023

ESTE DOCUMENTO CONTIENE ARCHIVOS ADJUNTOS

El presente PDF contenedor se debe descargar y luego abrir con lector de PDF Acrobat Reader (no se lo debe abrir haciendo "clic" en el documento al descargarlo del Sistema de Legalizaciones Digitales).

De esta manera el lector de PDF validará automáticamente la firma digital del funcionario del Consejo inserta en el documento contenedor. Se mostrará una tilde verde en la parte superior seguida de la leyenda "Firmado y todas las firmas son válidas".

Este PDF contiene adjuntos los archivos de la documentación objeto de la labor (cuando correspondan conforme a la labor desarrollada) y el informe/certificación profesional.

Para acceder a los archivos adjuntos se debe hacer "clic" en el símbolo que representa un clip al margen izquierdo o seleccionar las siguientes opciones que se irán desplegando en el menú visible en la parte superior de la pantalla: ver-mostrar/ocultar/paneles de navegación/archivos adjuntos.

ESTE PDF CONTENEDOR SÓLO TIENE VALIDEZ EN FORMATO DIGITAL Y EN LA VERSIÓN ORIGINAL GENERADA POR EL CONSEJO (NO IMPRESO).

Por lo tanto a los terceros interesados se debe enviar el PDF contenedor descargado desde la plataforma digital SIN REALIZARLE NINGUNA MODIFICACION.

Escanee el código QR al pie del documento para verificar la legitimidad de la presente legalización.

El presente ha sido emitido según Resolución de Presidencia CS 1/2020 (CPCE de la Pcia Santa Fe) en el marco del DNU 297/2020 (P.E.N.) de aislamiento social, preventivo y obligatorio.

Nro. de legalización: D2023008695
00787538/01853007

ROSARIO, 14/04/2023

EL CONSEJO PROFESIONAL DE CIENCIAS ECONÓMICAS DE LA PROVINCIA DE SANTA FE LEGALIZA LA ACTUACIÓN PROFESIONAL ADJUNTA Y DECLARA QUE, SEGÚN CONSTA EN SUS REGISTROS, LOS PROFESIONALES QUE SE DETALLAN A CONTINUACIÓN SE ENCUENTRAN INSCRIPTOS EN LAS MATRÍCULAS QUE ADMINISTRA ESTA CÁMARA II Y HABILITADOS PARA EL EJERCICIO PROFESIONAL A LA FECHA, ASIMISMO SE HAN CUMPLIDO LAS LEYES NRO 8738, 6854 Y 12135:

CONTADOR PUBLICO RODRIGUEZ RAVAGNAN MATIAS MATRÍCULA NRO. 21658

Firmado digitalmente por: CONSEJO PROFESIONAL DE
CIENCIAS ECONOMICAS DE LA PROV DE STA FE

En fecha y Hora: 14/04/2023 12:24

Nombre de Reconocimiento: CN=AC-DIGILOGIX,
SERIALNUMBER=CUIT 30714128716, O=DIGILOGIX S.A.,
S=Ciudad Autonoma de Buenos Aires, C=AR



INFORME DEL SÍNDICO

Señores Asociados de
Cooperativa Agrícola Ganadera Los Molinos Limitada
Domicilio: Av. San Martín 277 – Los Molinos
Pcia. de Santa Fe
CUIT 30-53256856-7

Dando cumplimiento a disposiciones legales y estatutarias, informo que he verificado de conformidad la Memoria, Estado de Situación Patrimonial, Estado de Resultados, Estado de Evolución de Patrimonio Neto y Estado de Flujos de Efectivo, Notas y Anexos que lo complementan, correspondientes al Ejercicio Económico N°72 finalizado el 31 de enero de 2023, instrumentos que traducen el registro de la documentación y comprobantes correspondientes.

El control ha sido realizado permanentemente durante el ejercicio, habiendo asistido regularmente a las reuniones del Consejo de Administración, de quien he recibido una amplia colaboración, así como de la Gerencia y personal administrativo para el desempeño de mis funciones.

Por lo tanto, estoy en condiciones de informar que la documentación referida expone razonablemente la situación económica y financiera de la entidad a la fecha indicada y aconsejo a los señores asociados presten su conformidad, pues la misma ha sido preparada conforme a las disposiciones legales vigentes.

Los Molinos, 23 de marzo de 2023.-

Castelli, Marcelo José
Síndico

Por la presente ratificamos las firmas que impresas obran en las fojas que anteceden, cuyo contenido también se ratifica y que reemplazan a las correspondientes firmas ológrafas, que han sido debidamente estampadas en los originales de los estados de situación patrimonial, de resultados, de evolución del patrimonio neto, de flujo de efectivo, las notas 1 a 12 y los anexos I,II,III,IV,V,VI,VII,VIII,IX y X al 31 de enero de 2023 de COOPERATIVA AGRÍCOLA GANADERA LOS MOLINOS LIMITADA

Matías Rodríguez Ravagnan
Contador Público (U.A.I.)
C.P.C.E.Sta. Fe - Mat. 21658 – Ley 8738

Oscar Antonio Zaninovic
Presidente

Oscar Castelli
Secretario

José Boixadera
Tesorero

COOPERATIVA AGRÍCOLA GANADERA LOS MOLINOS LIMITADA

Número de inscripción en el Instituto Nacional Asociativismo y Economía Social: 2132

INFORMACIÓN ADICIONAL

PROYECTO DE DISTRIBUCION DE EXCEDENTE

El Consejo de Administración, conforme lo determina el Estatuto, somete a consideración de la Honorable Asamblea la siguiente Propuesta de Distribución del Excedente Cooperativo

PROYECTO DE DISTRIBUCIÓN DE EXCEDENTE					
EXCEDENTE DEL EJERCICIO					33.230.828
MENOS:					-148.627.411
<u>Reserva Especial Art. 42 Ley 20.337:</u>					
Resultado por operaciones con terceros			72.623.912		
Resultado ajeno a la gestión cooperativa			76.003.499		
SUBTOTAL					-115.396.583
EXCEDENTE REPARTIBLE					0
MENOS:					0
<u>Reservas Legales:</u>					
Reserva Legal - 5%			0		
Fondo Educación y Capacitación Cooperativa - 5%			0		
Fondo Acción Asistencial y Laboral - 5%			0		
<u>Intereses a las cuotas sociales sobre capital integrado - 5%</u>			0		
EXCEDENTE DISTRIBUIBLE					0
DISTRIBUCION SECCIONAL DE RETORNOS					
<u>Sección:</u>	<u>%</u>	<u>Excedentes</u>	<u>Retorno</u> <u>s</u>	<u>Retornos por \$ operados</u>	
Insumos agropecuarios	-14%	82.030.076	0	0,00	p/\$ operados
Cereales y acopio	114%	674.736.691	0	0,00	p/\$ operados
	100%	592.706.615	0		


Oscar Antonio Zaninovic
Presidente


Oscar Castelli
Secretario


José Boixadera
Tesorero

COOPERATIVA AGRÍCOLA GANADERA LOS MOLINOS LIMITADA

Número de inscripción en el Instituto Nacional Asociativismo y Economía Social: 2132

INFORMACIÓN ADICIONAL

SECCIÓN CEREALES Y OLEAGINOSAS

	TOTAL	SOJA	TRIGO	MAIZ	GIRASOL	SORGO
Comercializado	4.318.321.893	2.928.726.385	278.898.521	1.083.241.568	10.977.832	16.477.587
<i>Menos</i>						
Liquidado Asociados	4.358.065.104	2.952.513.901	282.101.450	1.095.120.104	11.983.594	16.346.055
Resultado Ventas-Compras	-39.743.211	-23.787.516	-3.202.929	-11.878.535	-1.005.763	131.532
Fletes Ganados	180.417.772	79.136.498	15.113.607	85.677.148	0	490.520
Fletes	-2.235.816	-2.235.816	0	0	0	0
Fletes a Puerto pagados	-135.039.077	-52.252.550	-11.947.121	-70.261.687	0	-577.719
Resultado Fletes	43.142.879	24.648.132	3.166.485	15.415.461	0	-87.199
Bonificaciones	-3.399.668	-860.615	36.444	-3.536.926	1.005.763	-44.333
Descuentos	0	0	0	0	0	0
Resultado Bonificaciones	-3.399.668	-860.615	36.444	-3.536.926	1.005.763	-44.333
Resultado Comercializ.	0	0	0	0	0	0
<i>Más</i>						
Ingresos Operativos	247.988.497	163.336.836	16.173.409	67.614.042	214.827	649.383
Comisiones	151.576.604	103.728.767	9.707.376	37.430.677	214.827	494.957
Almacenaje	48.837.594	36.359.729	2.851.528	9.626.337	0	0
Paritaria	42.121.447	22.647.157	3.560.603	15.759.262	0	154.425
Secada	5.452.852	601.184	53.902	4.797.766	0	0
Resultado	247.988.497	163.336.836	16.173.409	67.614.042	214.827	649.383
<i>Más</i>						
Otros Ingresos	-34.934					
Retornos cooperativos ACA	21.804.340					
Resultado Producción Campos	-21.839.274					
<i>Menos</i>						
Gastos de Comercialización	182.006.756	144.543.113	7.185.183	29.798.724	153.482	326.253
En Personal	67.078.505	59.602.135	1.014.250	6.455.468	0	6.651
En Material de Consumo	0	0	0	0	0	0
En Conserv. y Reparaciones	36.983.676	23.527.004	2.483.095	10.779.487	122.630	71.460
En Gastos Generales	63.729.680	50.631.171	2.996.743	9.851.933	30.852	218.981
En Impuestos	14.214.894	10.782.802	691.096	2.711.835	0	29.161
Resultado Seccional	65.946.807	18.793.723	8.988.226	37.815.318	61.344	323.129

Oscar Antonio Zaninovic
Presidente

Oscar Castelli
Secretario

José Boixadera
Tesorero

COOPERATIVA AGRÍCOLA GANADERA LOS MOLINOS LIMITADA

Número de inscripción en el Instituto Nacional Asociativismo y Economía Social: 2132

INFORMACIÓN ADICIONAL

SECCIÓN INSUMOS AGROPECUARIOS

	TOTAL	AGROQUIMICOS Y FERTILIZANTES	SEMILLAS Y SEMILLERO
Comercialización	1.656.096.920	1.393.190.221	262.906.699
<i>Menos</i>			
Costo de Comercializ.	1.297.913.566	1.118.493.882	179.419.684
Adquisiciones - CMV	1.414.061.971	1.210.406.406	203.655.564
Variación de Precios	-110.389.512	-79.137.198	-31.252.314
Fletes	10.944.842	10.608.661	336.181
Gastos Producción	7.703.282	0	7.703.282
Descuentos obtenidos	-14.701.416	-14.701.416	0
Ajuste de Inventario	-9.705.601	-8.682.572	-1.023.029
Resultado Bruto	358.183.354	274.696.339	83.487.014
Gastos de Comercialización	137.447.907	99.210.532	38.237.376
Gastos en Personal	68.831.104	57.904.112	10.926.992
Material de Consumo	2.356.846	-604.298	2.961.144
Conservacion y Reparaciones	11.908.365	4.853.229	7.055.136
Gastos Generales	15.345.053	7.043.357	8.301.697
Impuestos y Tasas	39.006.539	30.014.132	8.992.407
Otros Ingresos	10.733.510	0	0
Retornos Cooperativos ACA	10.733.510		
Resultado Seccional	231.468.956	175.485.807	45.249.639

Oscar Antonio Zaninovic
Presidente

Oscar Castelli
Secretario

José Boixadera
Tesorero

COOPERATIVA AGRÍCOLA GANADERA LOS MOLINOS LIMITADA

Número de inscripción en el Instituto Nacional Asociativismo y Economía Social: 2132

INFORMACIÓN ADICIONAL

SECCIÓN BALANCEADOS

	TOTAL	NUTRICOOP	BALCOOP
Comercialización	399.829.061	1.633.351	398.195.710
Distribución Los Molinos	396.682.710	1.633.351	395.049.359
Distribución Chañar	2.078.702	0	2.078.702
Distribución Corralón	929.090	0	929.090
Fletes	138.559	0	138.559
<i>Menos</i>			
Costo de Comercializ.	253.603.220	2.571.165	251.032.055
Existencia Inicial	0	0	0
Adquisiciones	212.727.912	2.409.407	210.318.505
RxT	-15.797.407	24.654	-15.822.061
Insumos Producción	1.680.331	0	1.680.331
Gastos Producción (Energía + MOD)	33.561.853	137.104	33.424.749
Fletes	21.430.531	0	21.430.531
Resultado Bruto	146.225.841	-937.815	147.163.655
Gastos de Comercialización	81.104.420		
Gastos en Personal	54.529.850		
Material de Consumo	1.090.381		
Conservacion y Reparaciones	14.169.667		
Gastos Generales	4.682.019		
Impuestos y Tasas	6.632.503		
Resultado Seccional	65.121.421		

Oscar Antonio Zaninovic
Presidente

Oscar Castelli
Secretario

José Boixadera
Tesorero

COOPERATIVA AGRÍCOLA GANADERA LOS MOLINOS LIMITADA

Número de inscripción en el Instituto Nacional Asociativismo y Economía Social: 2132

INFORMACIÓN ADICIONAL

SECCIÓN COMBUSTIBLES Y LUBRICANTES

	Total	Nafta	Gas Oil	Lubricantes
Comercialización	47.477.256	2.710.879	44.249.327	517.050
Costo de Comercializ.	42.617.858	2.313.090	39.966.548	338.221
<i>Resultado Bruto</i>	4.859.398	397.789	4.282.779	178.830
Gastos Comercialización	7.340.469			
Personal	4.848.011			
Materiales de Consumo	92.743			
Conservación y Reparaciones	200.795			
Gastos Generales	603.175			
Impuestos y Tasas	1.595.745			
<i>Resultado Seccional</i>	-2.481.071			

Oscar Antonio Zaninovic
Presidente

Oscar Castelli
Secretario

José Boixadera
Tesorero

COOPERATIVA AGRÍCOLA GANADERA LOS MOLINOS LIMITADA

Número de inscripción en el Instituto Nacional Asociativismo y Economía Social: 2132

INFORMACIÓN ADICIONAL

SECCIÓN PASTAS SECAS

Rubro	Total
Comercialización	43.715.164
Costo de Comercializ.	36.313.597
CMV	37.437.074
Variación de Precios	-5.730.412
Fletes	464.891
Insumos Producción	465.455
Gastos Producción (Energía y MOD)	14.238.374
RxT	-12.459.993
Ajuste de Inventario	1.898.208
<i>Resultado Bruto</i>	7.401.567
Gastos Comercialización	21.473.407
Personal	9.551.734
Materiales de Consumo	1.247.823
Conservación y Reparaciones	3.153.406
Gastos Generales	7.142.690
Impuestos y Tasas	377.754
<i>Resultado Seccional</i>	-14.071.840

Oscar Antonio Zaninovic
Presidente

Oscar Castelli
Secretario

José Boixadera
Tesorero



COOPERATIVA AGRICOLA GANADERA
LOS MOLINOS LIMITADA

Los Molinos | Santa Fe
Argentina

www.coop-losmolinos.com.ar